

# AGGIORNAMENTO POSIZIONE AGENTE

ComunicaStarweb - Sportello Telematico Artigiani e Registro Imprese - Windows Internet Explorer fornito da Camera Commercio I.A.

http://starweb.infocamere.it/starweb/index.jsp

comunica (starweb) il servizio per la compilazione della comunicazione unica

Utente connesso: ECE0385  
CCIAA destinataria: AG

Home | Decodifiche | Guida ComunicaStarweb | Altra regione | Help | Esci

- Comunicazione Unica Impresa**
  - Iscrizione
  - Inizio attivita'
  - Variazione**
  - Cessazione attivita'
  - Cancellazione
- Comunicazione Unica Artigiana**
  - Iscrizione
  - Variazione
  - Cancellazione
- Comunicazione Rete di Imprese**
  - Iscrizione contratto
  - Modifica contratto
  - Cessazione contratto
- PEC per Imprese Individuali**
  - Comunicazione PEC
  - Lista pratiche solo PEC
- Cerca pratica**
  - In corso
  - Inviata

ComunicaStarweb è un servizio on-line gratuito per la predisposizione di pratiche di Comunicazione Unica indirizzate al Registro Imprese, all'Albo Imprese Artigiane (ove la normativa regionale lo consenta), all'INPS, all'INAIL, all'Agenzia delle Entrate e al SUAP.

La Guida ComunicaStarweb accompagna l'utente nell'utilizzo per tutte le operazioni connesse all'apertura di un'impresa, alla modifica dei suoi dati e alla sua chiusura.

Dal 18 Aprile 2012 con la versione 3.4.1 è presente il nuovo menu "Comunicazione Rete di Imprese" per la predisposizione di pratiche relative a contratti di Rete d'impresa (art. 42 DL 78/2010 - L. 122/2010), secondo la Nuova Modulistica Registro Imprese Fedra 6.6 definita con il DM MSE del 29/11/2011; nel Capitolo 5 della Guida ComunicaStarweb sono descritte le modalità operative per iscrivere, modificare o cancellare un contratto di rete di imprese al R.I..

Dal 14 Maggio 2012 con la versione 3.4.3 e con l'entrata in vigore del decreto legislativo 59/2010 - Direttiva Servizi, sono disponibili le funzioni per l'iscrizione al RI e al REA di agenti e rappresentanti di commercio, agenti di affari in mediazione, mediatori marittimi e spedizionieri a seguito della soppressione dei rispettivi Ruoli ed Elenco; per ulteriori dettagli consultare la specifica Guida alla Compilazione.

Entro il 30 giugno 2013 anche le imprese individuali hanno l'obbligo di iscrivere al Registro Imprese la propria casella di Posta Elettronica Certificata (PEC) (Legge 17/12/2012, n. 221, di conversione del D.L. 18/10/2012 n. 179). Tale obbligo è già in vigore dal 29 novembre 2011 per le società.

Per i SUAP dei Comuni che si avvalgono del servizio SUAP delle Camere di Commercio, e per i SUAP dei Comuni accreditati che accettano solo pratiche a norma DPR 160/2010, la S.C.I.A. va compilata esclusivamente attraverso gli strumenti di front office accessibili dal portale [impresainuniorno.gov.it](http://impresainuniorno.gov.it). Maggiori dettagli sono disponibili nella Guida operativa alla SCIA in

In "Comunicazione Unica Impresa" fleggere su Variazione. Inserire il numero REA della ditta

ComunicaStarweb - Sportello Telematico Artigiani e Registro Imprese - Windows Internet Explorer fornito da Camera Commercio I.A.

http://starweb.infocamere.it/starweb/index.jsp

ComUnica - Registro Imprese | Camera di Commercio di Ver... | Camera di commercio di Tori... | Iscrizione Impresa Individua... | Come aprire un'attività econ...

Scrivania Registro Imprese | ComunicaStarweb - Sport...

- Variazione indirizzo della sede
- PEC
- Aggiornamento posizione per le attività di mediatore, agente e rappresentante di commercio, spedizioniere, mediatore marittimo**

**Dati Titolare**

- Variazione Residenza Anagrafica Titolare
- Variazione dati anagrafici Titolare
- Limitazioni alla capacità di agire del Titolare
- Abilitazioni professionali Titolare

**Dati Unita' Locale**

- Nuova Unita' Locale
- Variazione Insegna Unita' Locale
- Variazione Indirizzo Unita' Locale
- Variazione Tipologia Unita' Locale
- Variazione Attività Unita' Locale
- Cessazione Unita' Locale

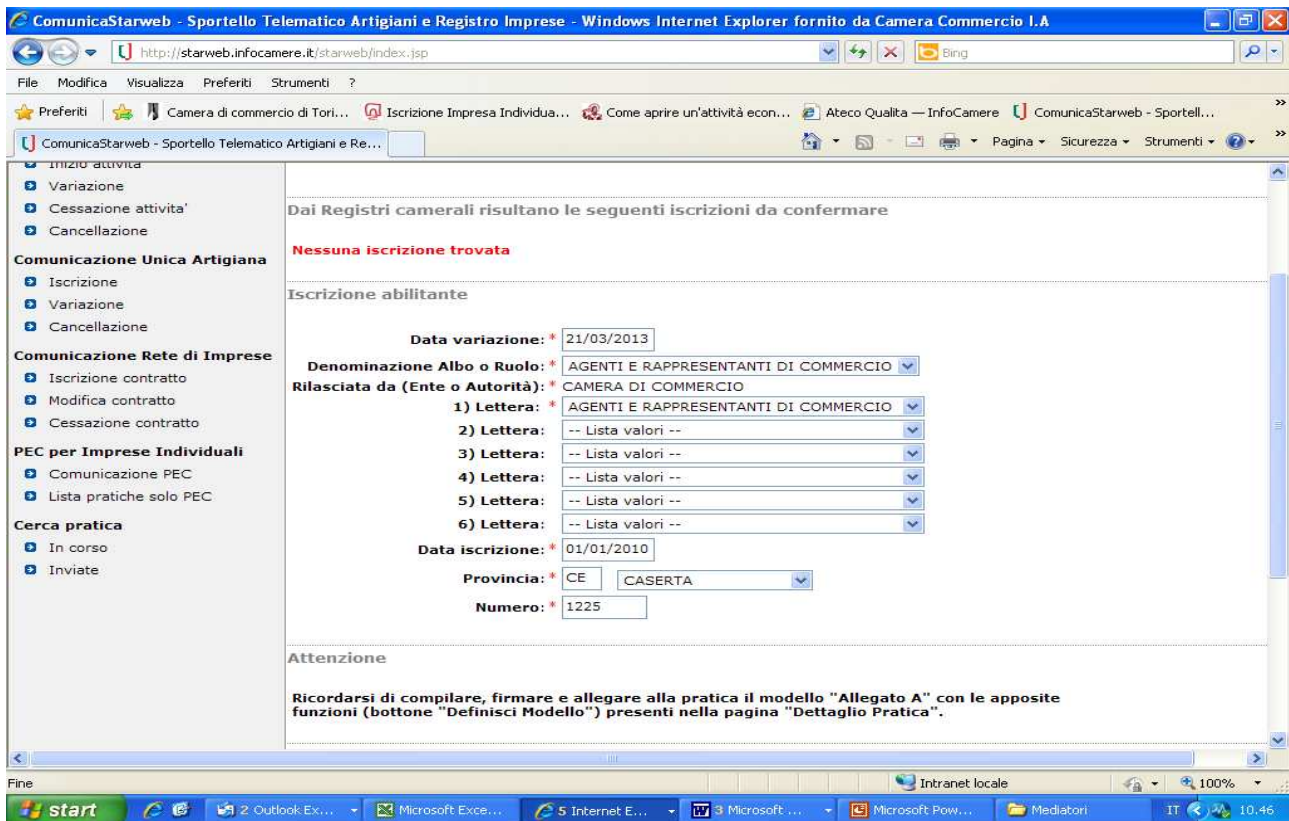
**Dati Persone**

- Variazione Dati Anagrafici Persona Fisica/Giuridica
- Variazione Domicilio Persona Fisica/Giuridica
- Gestione responsabili attività**
- Nomina/Variazione/Revoca Persone con carica RI

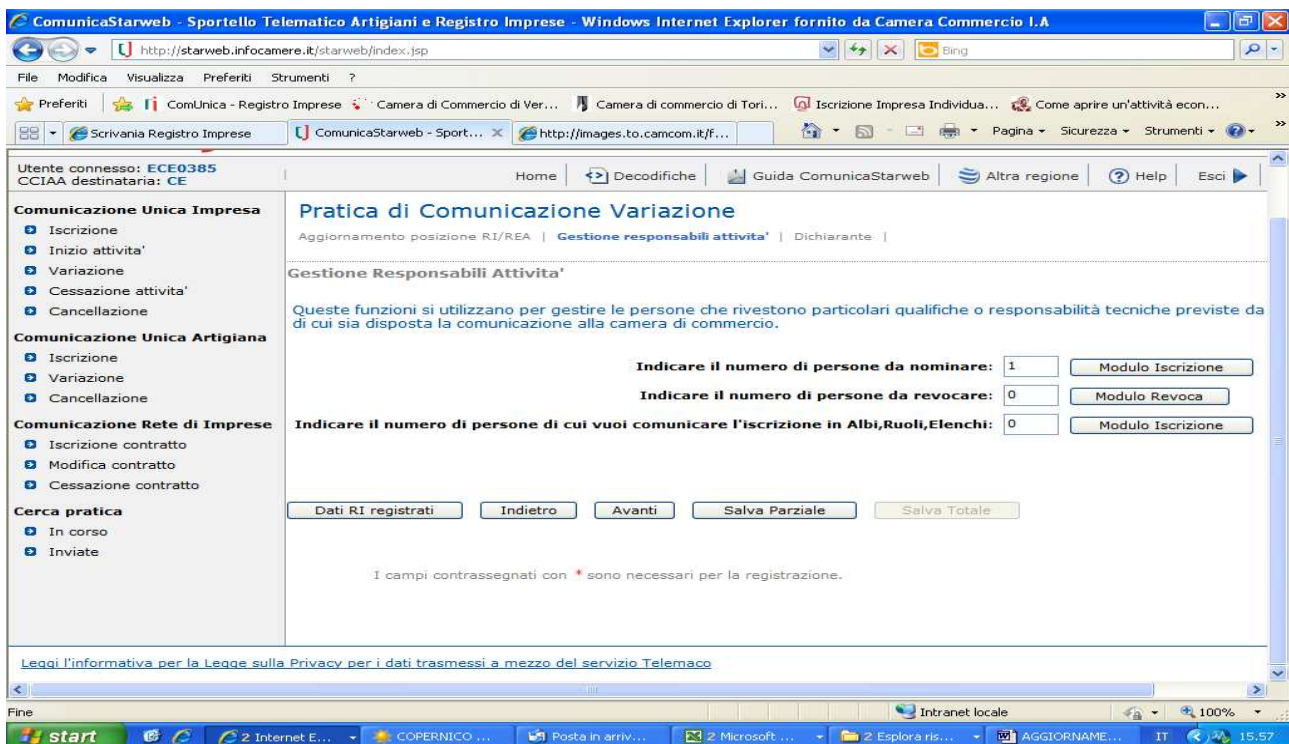
**AC/INPS Assicurazione Previdenziale Commercio**

- Iscrizione/Non Iscrizione Titolare
- Cancellazione Titolare
- Iscrizione/Modifica/Cancellazione Collaboratore Familiare

Fleggere su "Aggiornamento posizione per le attività di mediatore, agente e rappresentante di commercio, spedizioniere, mediatore marittimo" e "Gestione responsabili attività"



Compilare i riquadri obbligatori relativi all'ex-Ruolo.



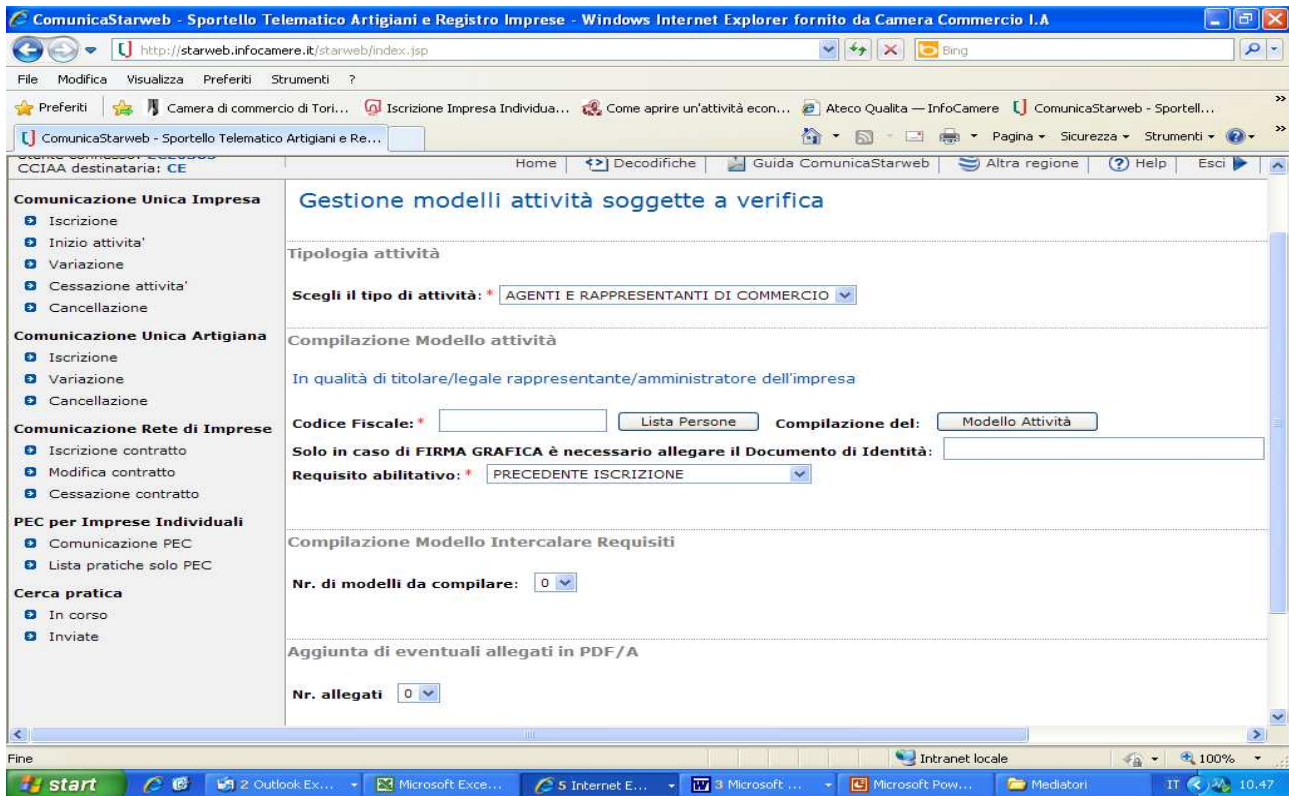
Inserire 1 e flegare su modulo iscrizione.



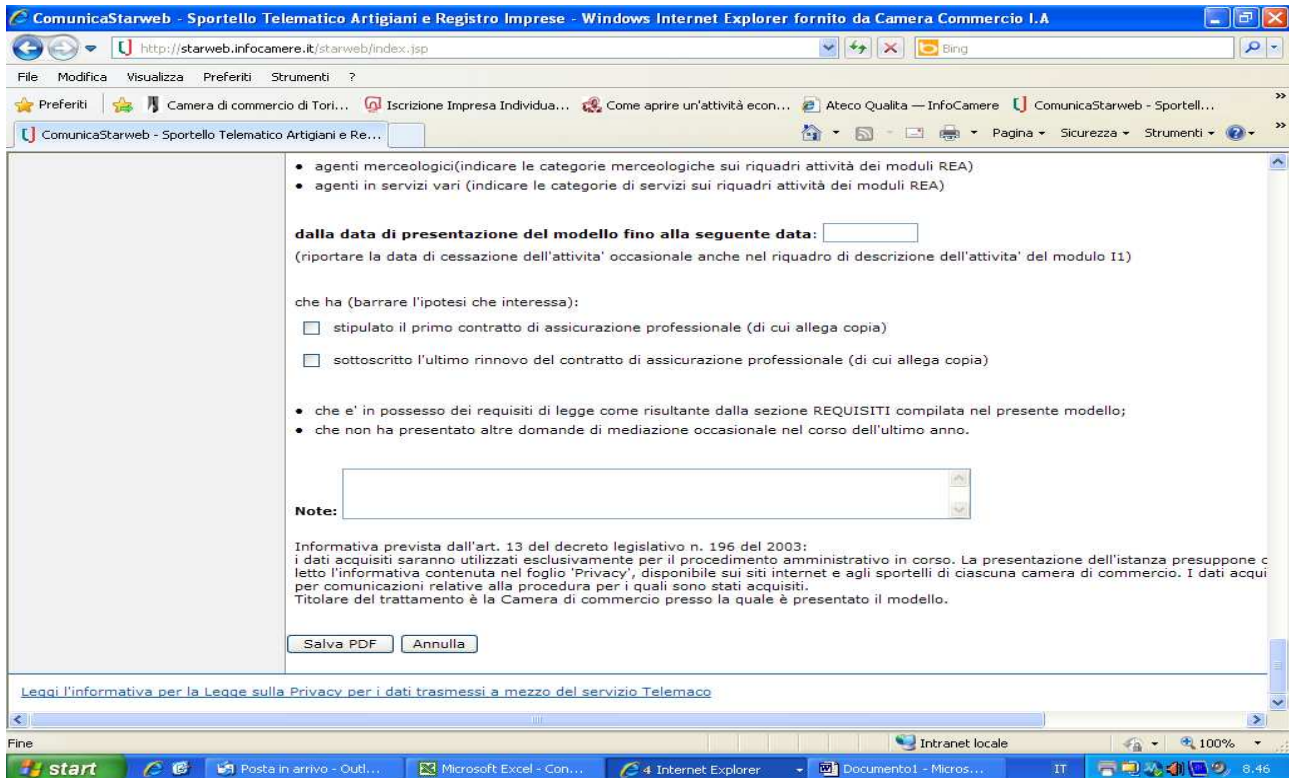
Richiamarsi i dati del titolare con “lista persone” e compilare il riquadro “Cariche”. La data da inserire deve essere la data in cui si è iniziata l’attività di agente o rappresentante. Se il titolare ha un proprio numero di iscrizione al soppresso ruolo, compilare anche l’apposito riquadro. Fleggare su salva e chiudi.

Inserire i dati del dichiarante e provvedere al salvataggio della pratica

Fleggare su “Definisci modello”



Compilare i riquadri obbligatori e fleggare su “Modello Attività”.



Compilare Sezione Anagrafica , Aggiornamento posizione Rea e procedere al salvataggio della pratica cliccando su “Salva PDF”

The screenshot shows the 'ComunicaStarweb' interface. At the top, there's a navigation bar with 'LISTA ALLEGATI REGISTRO IMPRESE' and an 'Inserisci Allegati' button. Below this is a table with the following content:

Tipo	Data	Descrizione
Modello mediatori, agenti e rappresentanti di commercio, spedizionieri, mediatori marittimi		

Buttons for 'Definisci Modello' and 'Firma Modello' are visible next to the table entry. Below the table, there's a list of 'ELENCO ULTERIORI ADEMPIMENTI DA ASSOLVERE CON QUESTA COMUNICAZIONE UNICA' with entries for 'AGENZIA ENTRATE' and 'INAIL', each with an 'Inserisci Allegati' button.

**E' necessario firmare digitalmente ed allegare alla pratica il file PDF relativo al modello ARC ed il file XML (attraverso "Firma Modello).**

**Il modello Arc deve essere firmato digitalmente dal titolare. Nel caso in cui la domanda sia presentata da un soggetto delegato, il modello deve essere stampato per poter apporre la firma autografa del titolare, deve successivamente essere scansionato ed allegato alla pratica firmata digitalmente dal soggetto delegato, includendo necessariamente anche procura e copia del documento di riconoscimento del titolare.**