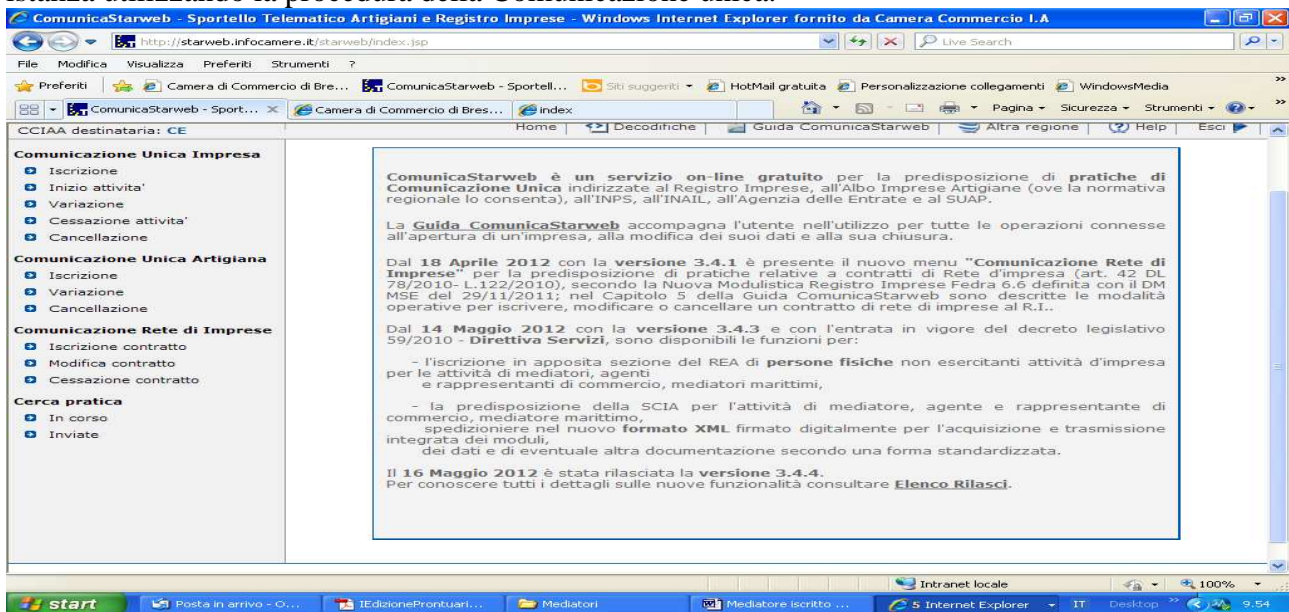
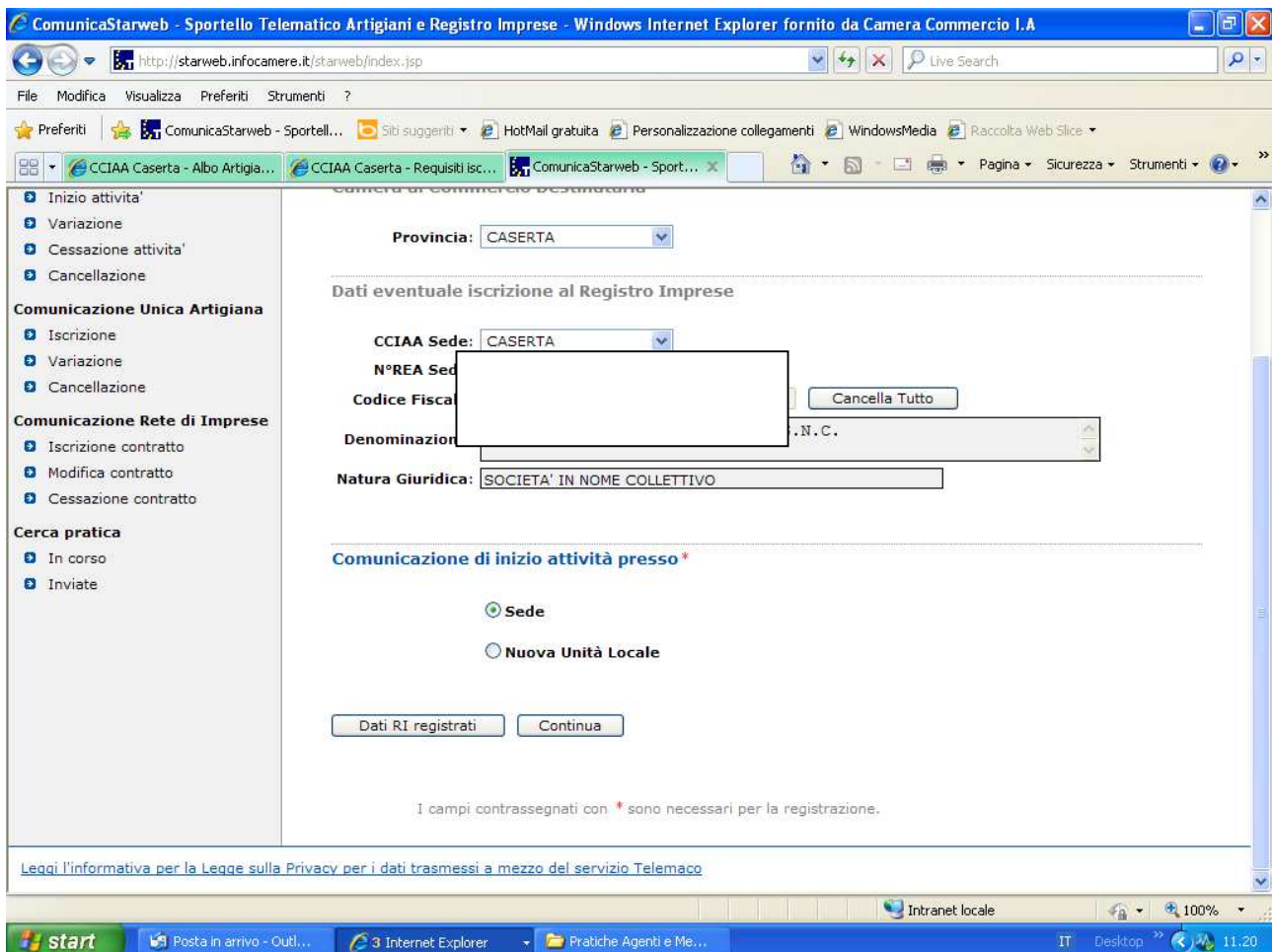


Inizio Attività per società

La società presenta all'ufficio del registro delle imprese della Camera di commercio apposita istanza utilizzando la procedura della Comunicazione unica.



In Comunicazione Unica Impresa fleggere su "Inizio attività".



Inserire dati iscrizione Registro imprese e compilare i dati per "Comunicazione inizio attività"

Se non si intendono variare i dati della sede selezionare avanti.

Compilare tutti i campi relativi all'attività prevalente; indicare l'attività primaria, che deve coincidere con l'attività prevalente, ed indicare eventuali attività secondarie. La data inizio attività deve coincidere con la data di presentazione della SCIA, ossia la data di presentazione della domanda

Inserire 1 nel riquadro relativo al responsabile tecnico e fleggere su modulo iscrizione.

ComunicaStarweb - Sportello Telematico Artigiani e Registro Imprese - Windows Internet Explorer fornito da Camera Commercio I.A

http://starweb.infocamere.it/starweb/index.jsp

File Modifica Visualizza Preferiti Strumenti ?

ComunicaStarweb - Sport...

Telefono:

Localizzazione della Persona

Tipo: SEDE

Progressivo: *

Cariche Tecniche (REA) previste da leggi speciali

Dal: *

Carica: *

Durata: FINO ALLA REVOCA

Abilitazioni Professionali

Descrizione:

Iscrizioni in Albi e Ruoli

Iscrizione n° 1

Denominazione Albo o Ruolo: -- Lista valori --

Rilasciata da (Ente o Autorità): -- Lista valori --

Intranet locale 100%

start Intrusion... 4 Intern... 2 Micros... Posta Invi... COPERNI... Schede d... AGGIORN... IT 12.49

Compilare i dati anagrafici ed il riquadro “Cariche”. La data da inserire deve coincidere con la data di presentazione della domanda. Fleggare su salva e chiudi e proseguire con la compilazione della pratica.

ComunicaStarweb - Sportello Telematico Artigiani e Registro Imprese - Windows Internet Explorer fornito da Camera Commercio I.A

http://starweb.infocamere.it/starweb/index.jsp

File Modifica Visualizza Preferiti Strumenti ?

ComunicaStarweb - Sport...

Impresa esente dall'obbligo di Partita IVA perche' svolge solo attivita' di EDICOLA

Ulteriori informazioni relative all'attività esercitata nella Sede

Segnalazione certificata di inizio attività, Commercio al dettaglio in sede fissa

Licenze o Autorizzazioni rilasciate

Iscrizioni in Albi, Ruoli, Elenchi, Registri

Inserimento Mestieri Artistici e Tradizionali

Numero addetti dell'impresa / INPS sede

Collaboratori familiari:

Dipendenti:

Dichiarazione INPS DM-68

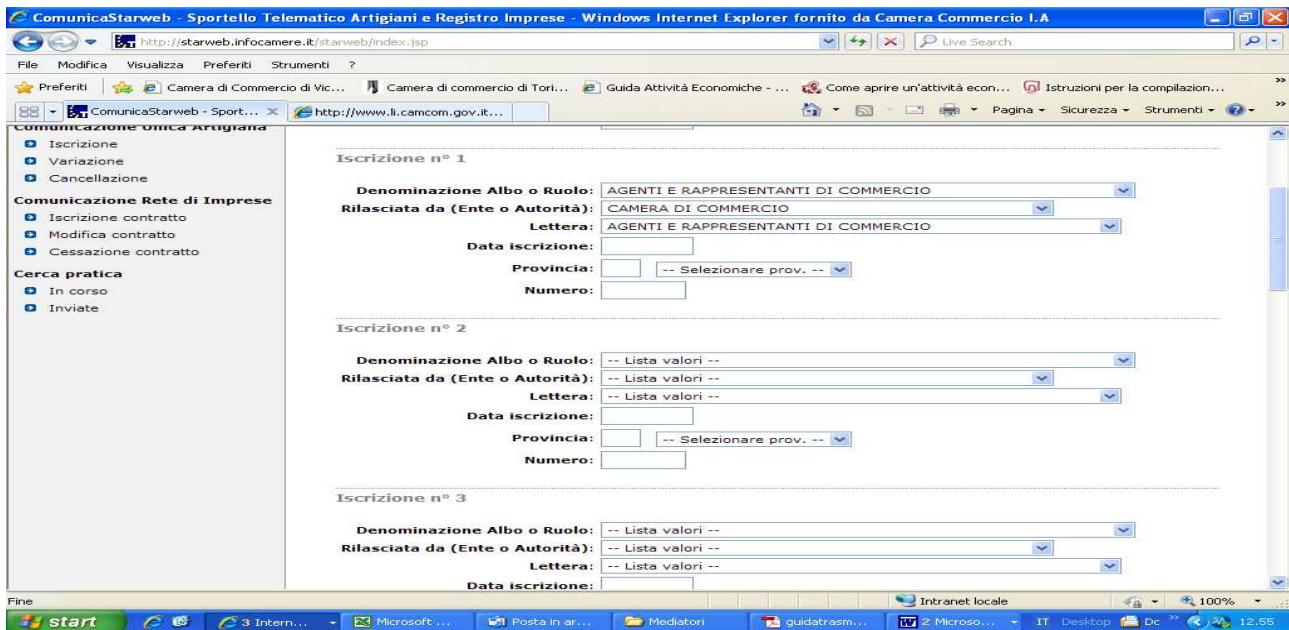
Inoltre dati INPS DM-68/Gestione previdenza dipendenti ?

In caso di richiesta di iscrizione alla gestione previdenza dipendenti (INPS DM-68) la sede è assunta come sede operativa a meno che non siano state dichiarate altre localizzazioni (unità locali di tipo SO).

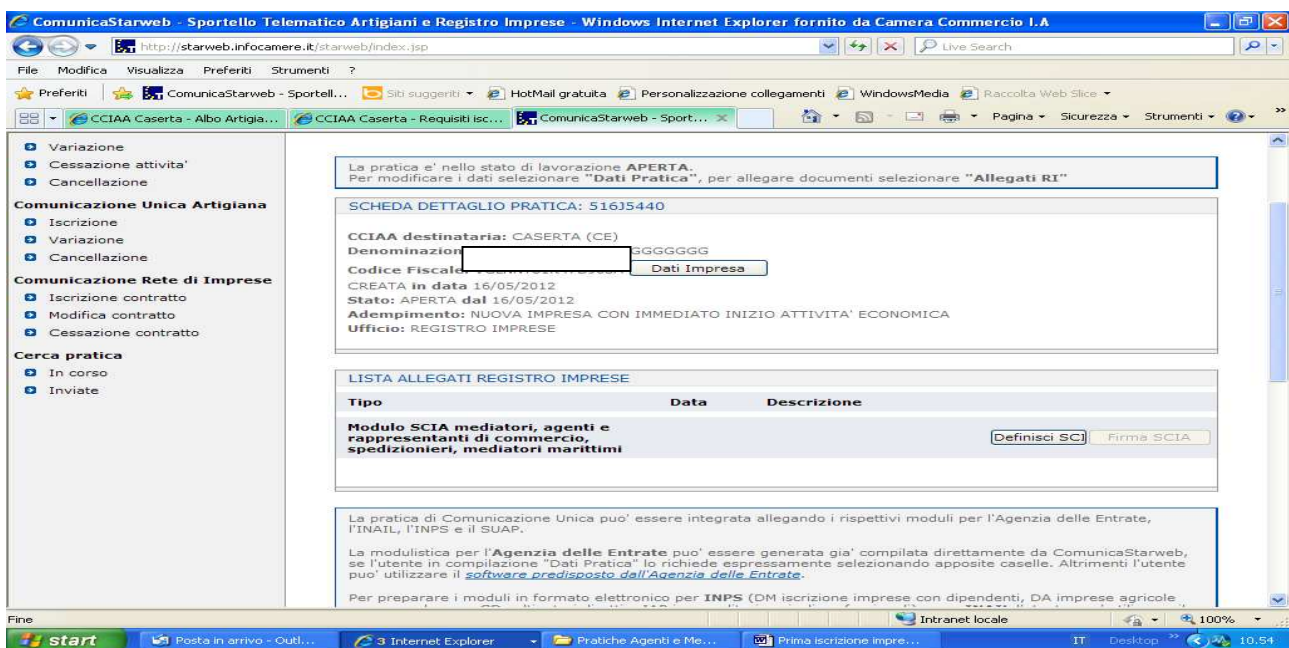
Intranet locale 100%

start Microsoft Excel... Posta in arrivo... ComunicaStarw... Mediatori Microsoft W... IT Desktop Dc 14.44

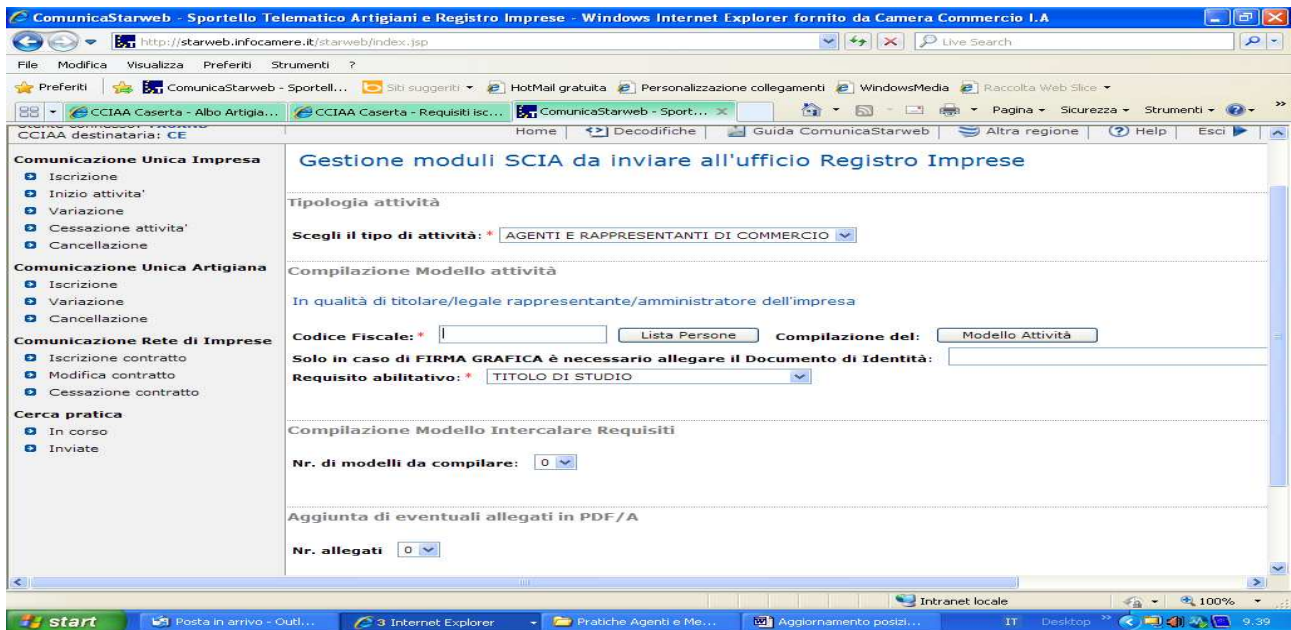
Fleggare su “Iscrizioni in Albi, Ruoli, Elenchi, Registri”.



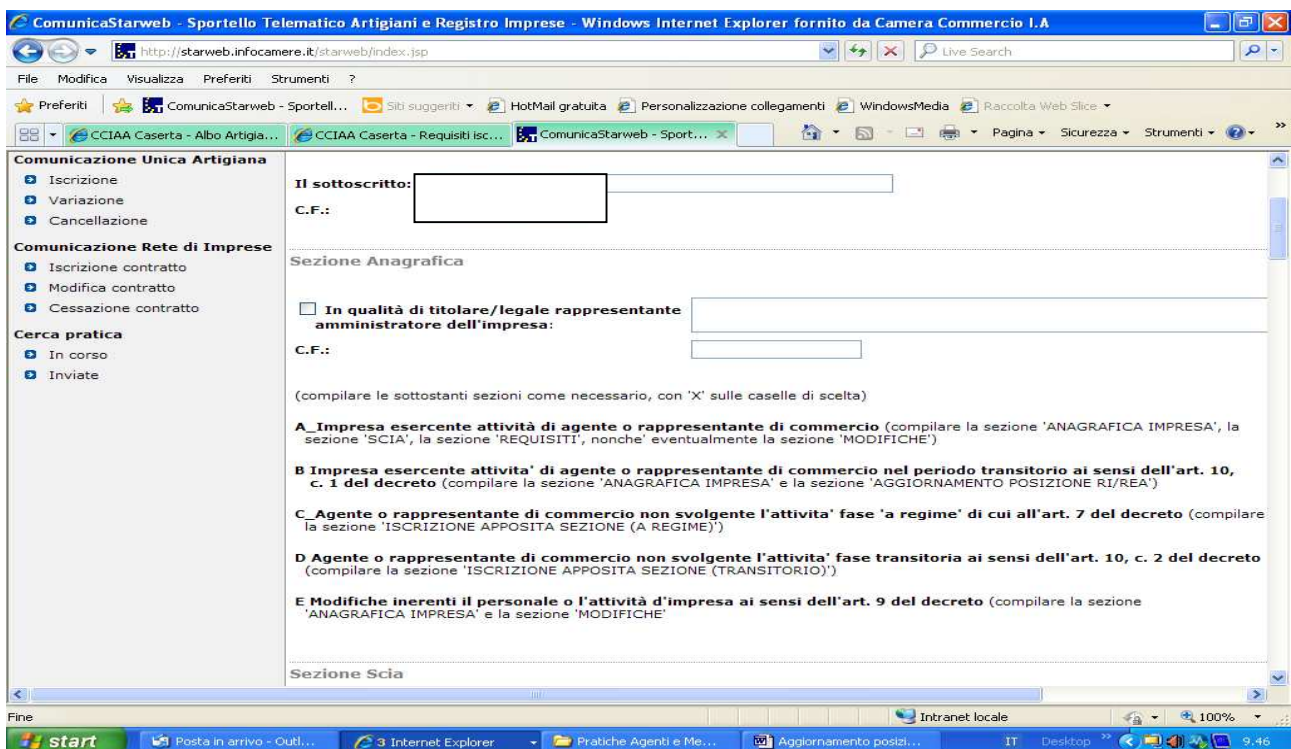
Compilare i vari riquadri e nel campo relativo alla “Lettera”, indicare “Agenti e Rappresentanti di commercio”. Inserire , come data iscrizione, la data di presentazione della domanda. Procedere con Salva e Chiudi.
 Inserire i dati del dichiarante e provvedere al salvataggio della pratica.



Cliccare su Definisci Modello:



Compilare tutti i riquadri con l'asterisco e cliccare su "Modello Attività"



ComunicaStarweb - Sportello Telematico Artigiani e Registro Imprese - Windows Internet Explorer fornito da Camera Commercio I.A

http://starweb.infocamerae.it/starweb/index.jsp

File Modifica Visualizza Preferiti Strumenti ?

Preferiti ComunicaStarweb - Sportell... Siti suggeriti HotMail gratuita Personalizzazione collegamenti WindowsMedia Raccolta Web Slice

CCIAA Caserta - Albo Artigia... CCIAA Caserta - Requisiti isc... ComunicaStarweb - Sport...

Sezione Scia

Segnala l'inizio dell'attività di agente o rappresentante di commercio presso la sede o localizzazione per la quale e' stata dichiarata la corrispon attività sui moduli RI/REA della sopraindicata pratica, consapevole che l'attività in questione puo' essere iniziata solo successivamente alla pres della presente segnalazione.

A tal fine dichiara, ai sensi degli articoli 46 e 47 del D.P.R. n. 445 del 2000, consapevole delle responsabilità penali cui puo' andare incontro in caso di false dichiara ai sensi dell'articolo 76 del medesimo D.P.R.,

- che presso la sede o localizzazione sopra indicata non viene svolta attività di mediazione
- che il titolare ovvero ciascuno dei rappresentanti legali e' in possesso dei requisiti di legge come risultanti dalla sezione REQUISITI del presen ovvero dal modello intercalare REQUISITI allegato per ciascuno di essi

Dichiara altresì, che presso le localizzazioni dell'impresa, svolgono l'attività di agente o rappresentante di commercio i soggetti (titolare, ciascuno dei rappresentanti legali, procuratori, preposti, dipendenti) per ognuno dei quali viene compilata la sezione "REQUISITI" ovvero un intercalare "REQUISITI" come allegato del corrispondente modulo INT P (tutti i rappresentanti legali devono effettuare la dichiarazione dei requisiti). Per le localizzazioni fuori provincia della sede non e' necessario provvedere a compilare la sezione "REQUISITI" del modello, ovver "REQUISITI", per i soggetti che abbiano provveduto alla sua presentazione presso l'ufficio RI della sede. Tuttavia per qualsiasi localizzazione ove l'attività, e' necessario presentare gli INT P dei soggetti che operano (procuratori, preposti, dipendenti) nella localizzazione.

Sezione Modifiche

Segnala quanto segue (barrare le caselle di interesse):

- l'inizio/modifica/cessazione dell'attività come da moduli RI/REA allegati N.B.: nel caso in cui si inizino nuove attività rispetto a quelle per le il presente modello dovrà essere compilato anche nella sezione SCIA completa degli eventuali allegati.
- l'inizio/modifica/cessazione dell'attività mediatizia per conto dell'impresa dei soggetti per ognuno dei quali si allega l'INT P e viene compilati del modello, ovvero un intercalare "REQUISITI".
- che sono intervenute le seguenti modifiche, non rientranti nelle ipotesi precedenti

Fine

Intranet locale 100%

start Posta in arrivo - Outl... 3 Internet Explorer Pratiche Agenti e Me... Aggiornamento postiz... IT Desktop 9.54

ComunicaStarweb - Sportello Telematico Artigiani e Registro Imprese - Windows Internet Explorer fornito da Camera Commercio I.A

http://starweb.infocamerae.it/starweb/index.jsp

File Modifica Visualizza Preferiti Strumenti ?

Preferiti ComunicaStarweb - Sportell... Siti suggeriti HotMail gratuita Personalizzazione collegamenti WindowsMedia Raccolta Web Slice

ComunicaStarweb - Sportello Telematico Artigiani e Re...

Chiede, conseguentemente, di trasferire la propria iscrizione dalla posizione REA dell'impresa nell'apposita sezione del REA di cui all'art del decreto legislativo n. 59 del 2010.

Sezione REQUISITI, per l'indicazione dei requisiti necessari allo svolgimento dell'attività di agente o rappre- posseduti dal titolare/legali rappresentanti, dal preposto, nonché dai soggetti che svolgono l'attività per co (eventuali altri soggetti compilano ciascuno un modello intercalare REQUISITI)

dichiara, ai sensi degli articoli 46 e 47 del D.P.R. n. 445 del 2000, consapevole delle responsabilità penali cui può andare incontro in ca ai sensi dell'articolo 76 del medesimo D.P.R.:

- di non trovarsi in una delle situazioni previste dall'articolo 5 lettera c), della legge 3 maggio 1985, n. 204
- di non svolgere alcuna attività in qualità di dipendente da persone, associazioni o enti, privati o pubblici
- di non svolgere attività per le quali e' o era prescritta l'iscrizione nei ruoli dei mediatori

(barrare l'ipotesi che interessa)

di avere conseguito in data

A) il diploma di istruzione secondaria di secondo grado di:

rilasciato dall'istituto:

con sede a:

pv:

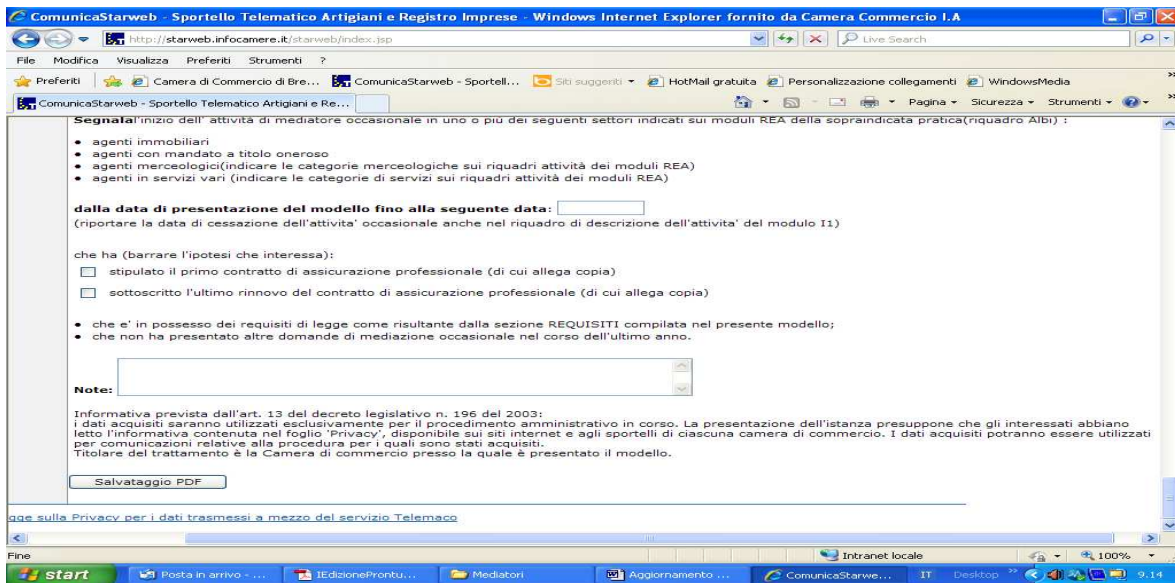
via/piazza:

n:

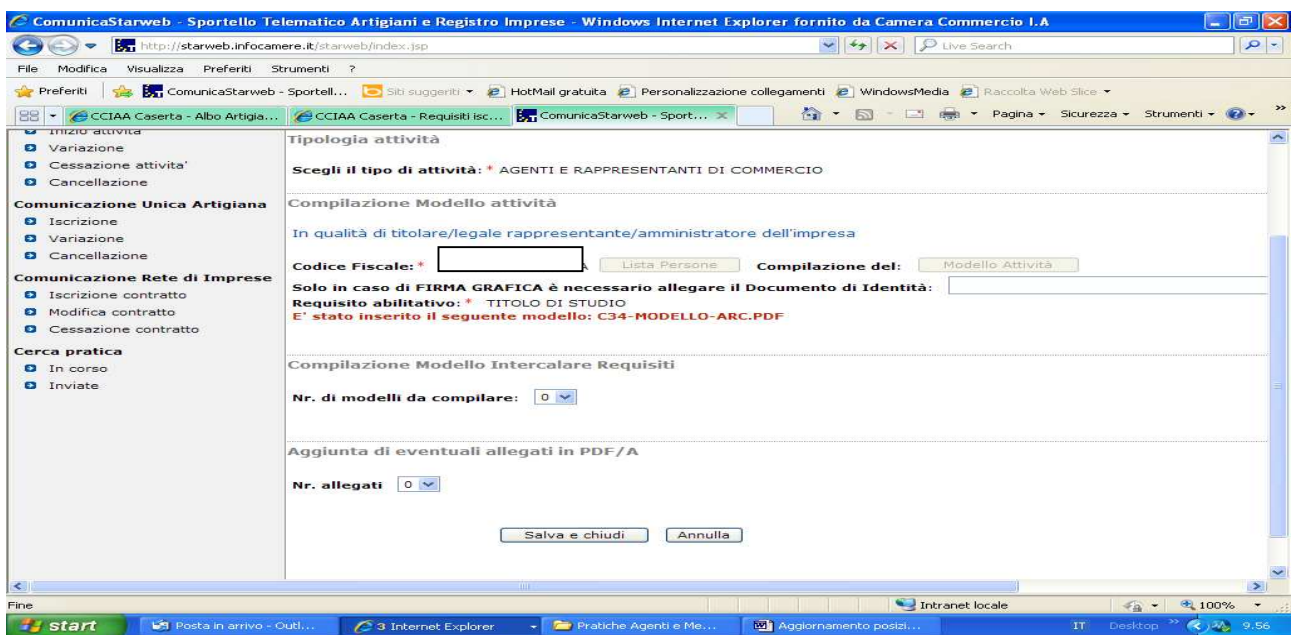
oppure

Intranet locale 100%

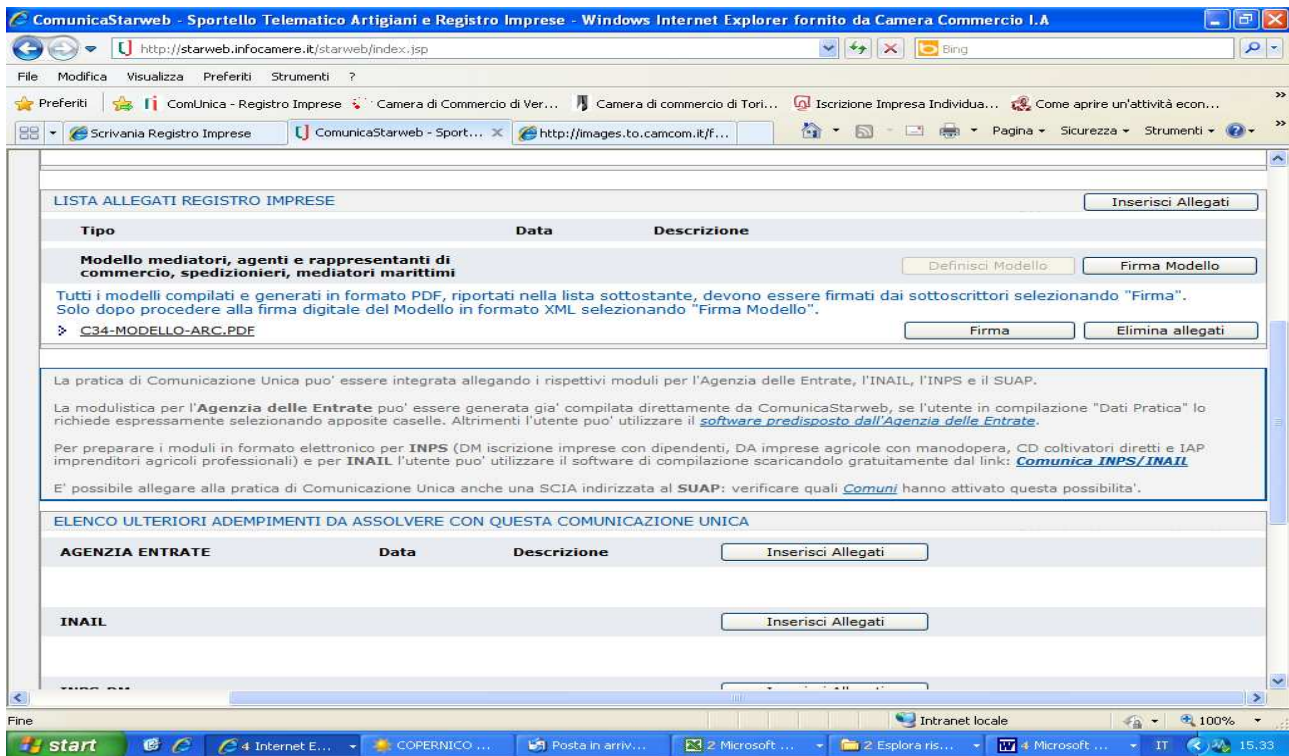
start Posta in arrivo - Outl... ComunicaStarweb - S... Documento1 - Micros... IT Desktop 14.49



Compilare Sezione Anagrafica , Sezione Scia, Sezione Requisiti e procedere al salvataggio della pratica cliccando su “Salva PDF” .



E' stato inserito il modello “C34-MODELLO ARC”. Fleggare su salva e chiudi.



Procedere infine a firmare digitalmente gli allegati Registro Imprese.

E' necessario firmare digitalmente ed allegare alla pratica il file PDF relativo al modello ARC ed il file XML (attraverso "Firma Modello).

Il modello Arc deve essere firmato digitalmente dal titolare. Nel caso in cui la domanda sia presentata da un soggetto delegato, il modello deve essere stampato per poter apporre la firma autografa del titolare, deve successivamente essere scansionato ed allegato alla pratica firmata digitalmente dal soggetto delegato, includendo necessariamente anche procura e copia del documento di riconoscimento del titolare.