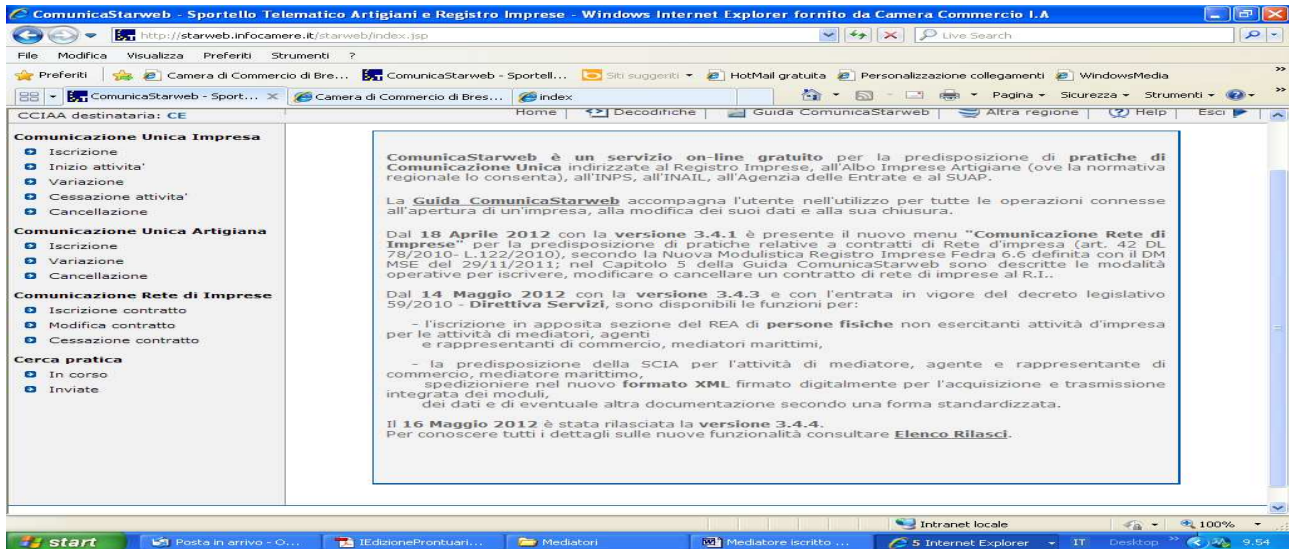
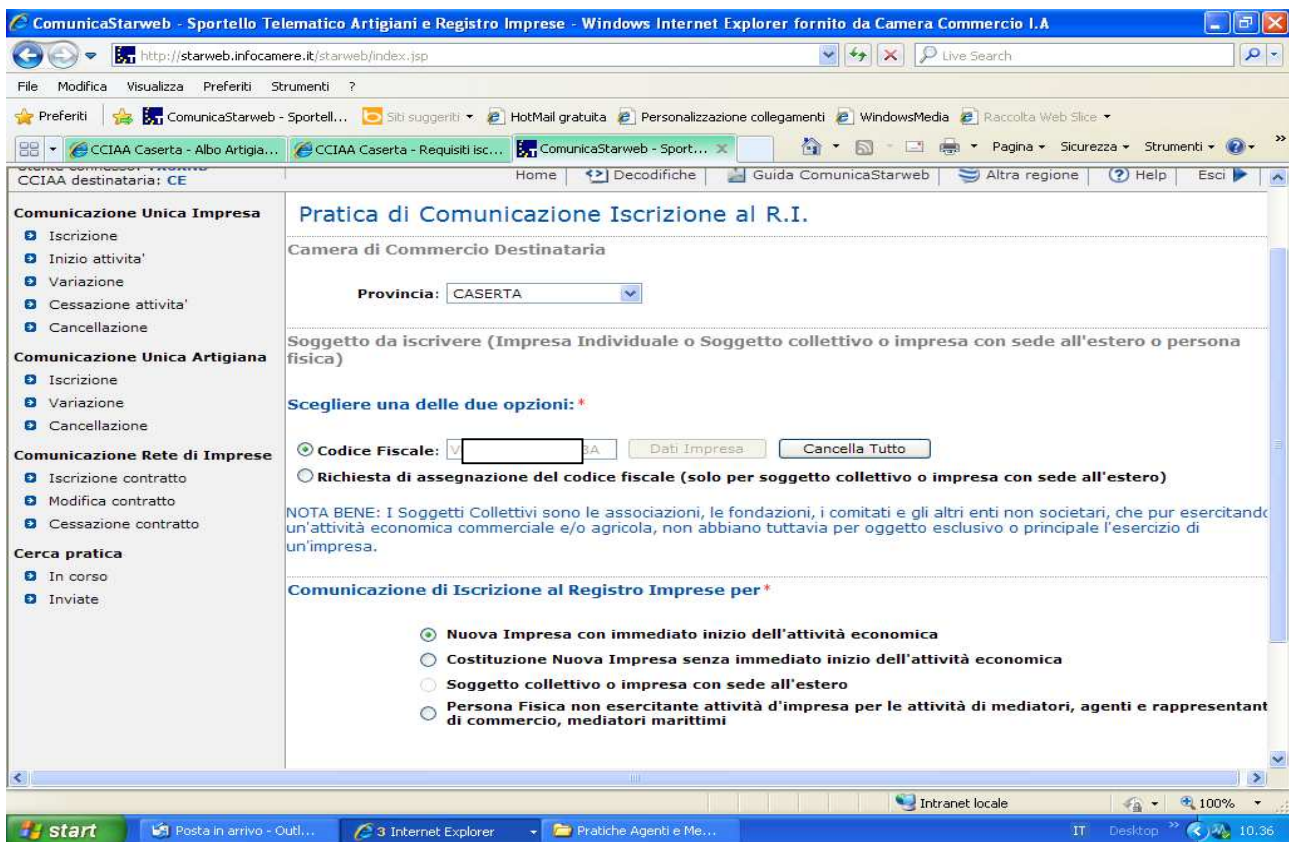


Prima iscrizione Impresa Individuale

L'impresa presenta all'ufficio del registro delle imprese della Camera di commercio della provincia dove esercita l'attività, utilizzando la procedura della **Comunicazione unica**, la **Segnalazione certificata di inizio attività (S.c.i.a.)**, corredata delle certificazioni e delle dichiarazioni sostitutive previste dalla legge



In Comunicazione Unica Impresa fleggere su "Iscrizione".



Inserire dati prima iscrizione Registro imprese e fleggere su Nuova impresa con immediato inizio dell'attività economica"

ComunicaStarweb - Sportello Telematico Artigiani e Registro Imprese - Windows Internet Explorer fornito da Camera Commercio I.A

http://starweb.infocamere.it/starweb/index.jsp

File Modifica Visualizza Preferiti Strumenti ?

ComunicaStarweb - Sportello Telematico Artigiani e Registro Imprese - Windows Internet Explorer fornito da Camera Commercio I.A

CCIAA Caserta - Albo Artigiani... CCIAA Caserta - Requisiti isc... ComunicaStarweb - Sport...

CCIAA destinataria: CC

Iscrizione Impresa Individuale con inizio attivita'

Dati anagrafici Titolare | Dati dell'Impresa | Attivita' esercitata | Dichiarante |

Dati Anagrafici del Titolare

Codice Fiscale:

Cognome: *

Nome: *

Data di Nascita: *

Cittadinanza: I ITALIA

Permesso di Soggiorno: -- Lista motivazioni --

Sesso: *

Luogo di Nascita

Stato: * I ITALIA

Provincia: * -- Selezionare prov. --

Comune: * ...

Residenza Anagrafica

Stato: * I ITALIA

Provincia: * -- Selezionare prov. --

start Posta in arrivo - Outl... 3 Internet Explorer Pratiche Agenti e Me... Prima iscrizione impre... IT Desktop 10.37

Inserire i dati anagrafici del titolare

ComunicaStarweb - Sportello Telematico Artigiani e Registro Imprese - Windows Internet Explorer fornito da Camera Commercio I.A

http://starweb.infocamere.it/starweb/index.jsp

File Modifica Visualizza Preferiti Strumenti ?

ComunicaStarweb - Sportello Telematico Artigiani e Registro Imprese - Windows Internet Explorer fornito da Camera Commercio I.A

CCIAA Caserta - Albo Artigiani... CCIAA Caserta - Requisiti isc... ComunicaStarweb - Sport...

Variatione Cessazione attivita' Cancellazione

Dati dell'Impresa

Data costituzione: *

Denominazione Ditta: *

Sigla Denominazione:

Insegna della Sede:

Sede dell'Impresa

Provincia: * CE CASERTA

Comune: * ...

Frazione o Località:

Indirizzo: *

Numero Civico: *

CAP: *

Altre indicazioni:

Telefono:

Telefax:

Sito Internet:

E-mail: @

start Posta in arrivo - Outl... 3 Internet Explorer Pratiche Agenti e Me... Prima iscrizione impre... IT Desktop 10.40

Compilare i dati e la sede dell'Impresa indicati con l'asterisco

Attività prevalente dell'impresa

Data inizio attività: *

L'attività prevalente coincide con la primaria della sede?: * NO

Descrizione:

INPS Assicurazione Previdenziale Commercio

Nel caso l'impresa svolga attività nel settore del commercio, terziario e turismo, ai sensi dell'art.44 c.8, D.L.30/09/200 n.269 il Titolare ha l'obbligo di dichiarare dell'apposita gestione previdenziale dell'INPS tramite il riquadro AC

Dichiarazione INPS:

Attività esercitate nella Sede

Data inizio attività:

Attività primaria esercitata:

Attività secondarie esercitate nella Sede:

L'impresa prevede di esercitare un'attività regolamentata da Leggi Speciali ?:

Compilare tutti i campi relativi all'attività prevalente; indicare l'attività primaria, che deve coincidere con l'attività prevalente, ed indicare eventuali attività secondarie. La data inizio attività deve coincidere con la data di presentazione della SCIA, ossia la data di presentazione della domanda

Attività primaria esercitata: LLLLLLLL

Attività secondarie esercitate nella Sede:

L'impresa prevede di esercitare un'attività regolamentata da Leggi Speciali ?:

NO

Cariche Tecniche (REA) previste da leggi speciali

Indicare il numero di persone da nominare:

Partita IVA *

Già in possesso di Partita IVA n°:

Richiesta Partita IVA all'Agenzia delle Entrate:

Richiesta Partita IVA all'Agenzia delle Entrate allegando alla pratica modulistica realizzata con altro software

Impresa esente dall'obbligo di Partita IVA perche' svolge solo attivita' di EDICOLA

Ulteriori informazioni relative all'attività esercitata nella Sede

Segnalazione certificata di inizio attività, Commercio al dettaglio in sede fissa

Se ci sono altri soggetti con requisiti oltre al titolare, compilare il campo relativo al responsabile tecnico con il numero di persone e cliccare su modulo iscrizione.

The screenshot shows the 'ComunicaStarweb' interface in Internet Explorer. The main content area is divided into several sections:

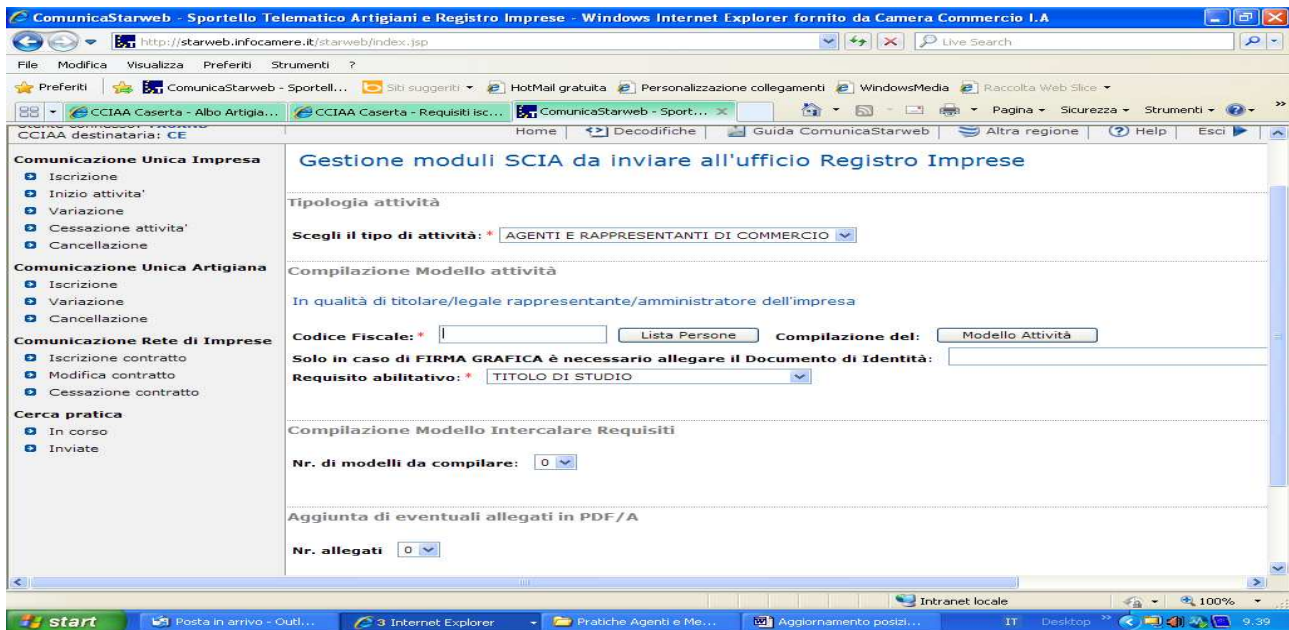
- Localizzazione della Persona:** Includes a dropdown for 'Tipo' (set to 'SEDE') and a text input for 'Progressivo' (set to '0').
- Cariche Tecniche (REA) previste da leggi speciali:** Includes a date input 'Dal' (set to '10/02/2013'), a dropdown for 'Carica' (set to 'PREPOSTO'), and a text input 'Durata' (set to 'FINO ALLA REVOCA').
- Abilitazioni Professionali:** Includes a text input for 'Descrizione'.
- Iscrizioni in Albi e Ruoli:** Includes a section for 'Iscrizione n° 1' with dropdowns for 'Denominazione Albo o Ruolo', 'Rilasciata da (Ente o Autorità)', and 'Lettera'.

Compilare i dati anagrafici ed il riquadro “Cariche” sia per il titolare che per l’altro soggetto che intende svolgere l’attività.. La data da inserire nel riquadro cariche deve coincidere con la data di presentazione della domanda .Fleggare su salva e chiudi .

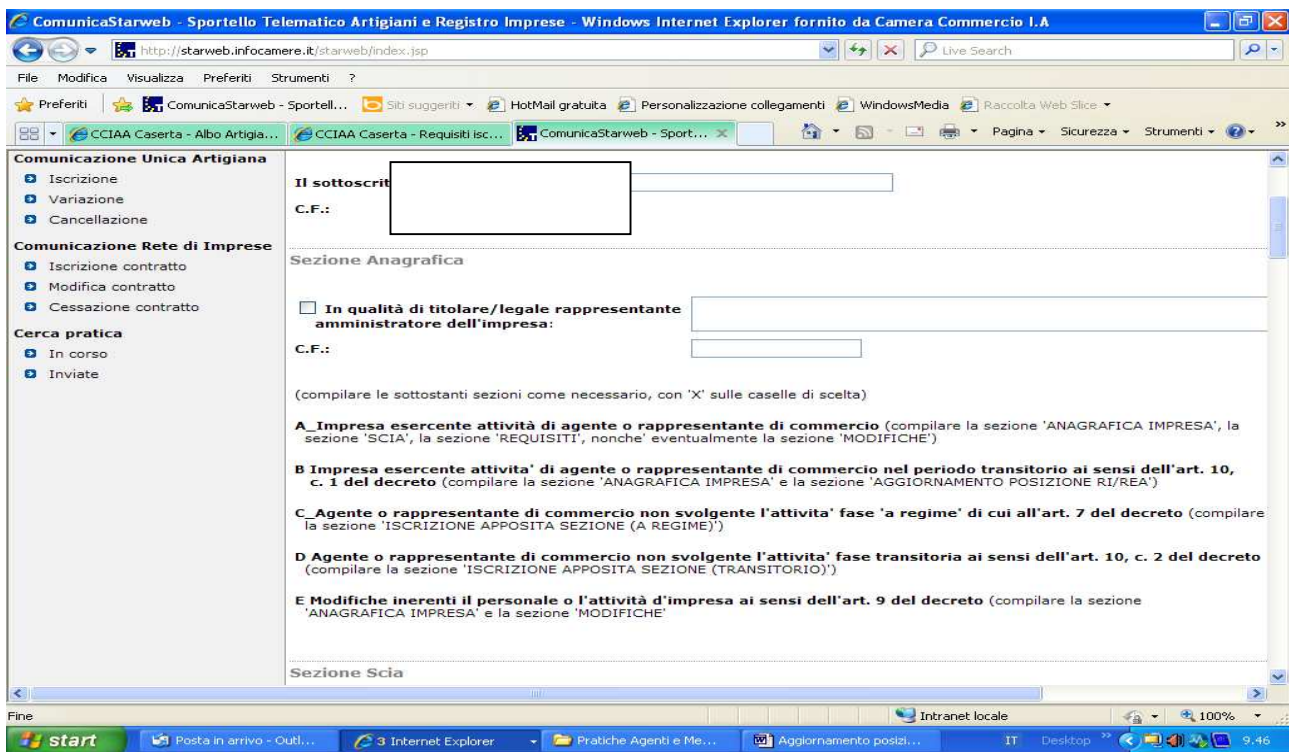
The screenshot shows the 'ComunicaStarweb' interface in Internet Explorer. The main content area includes:

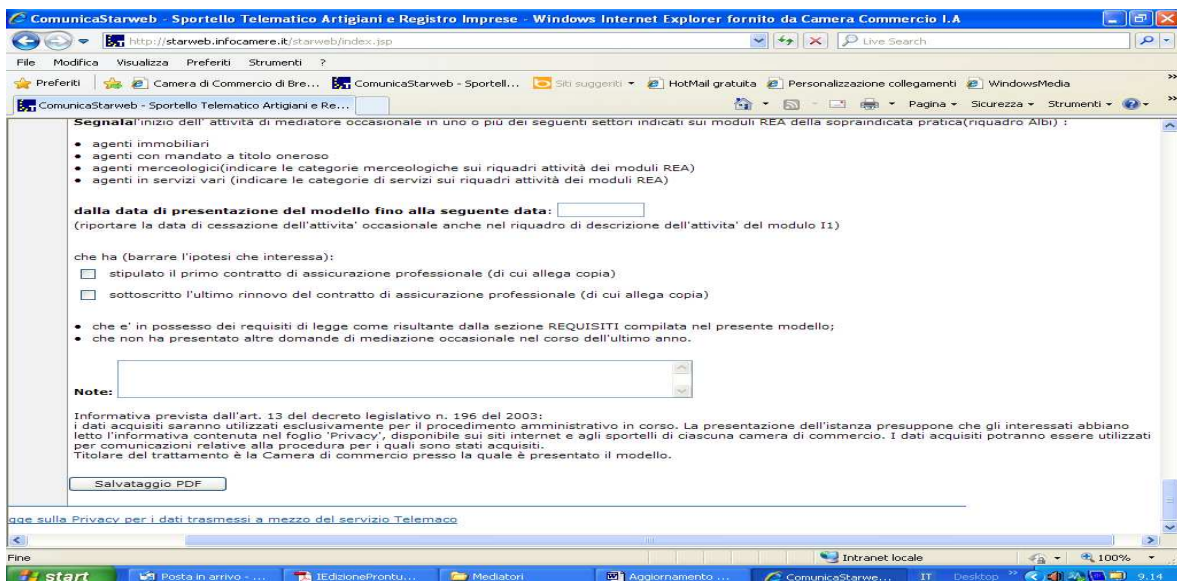
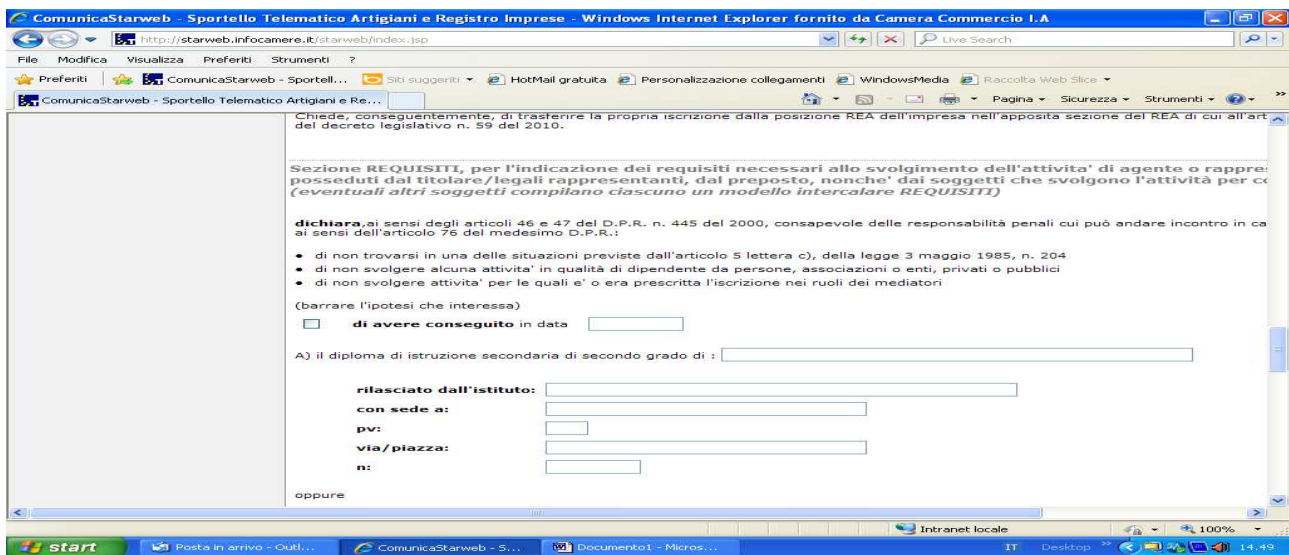
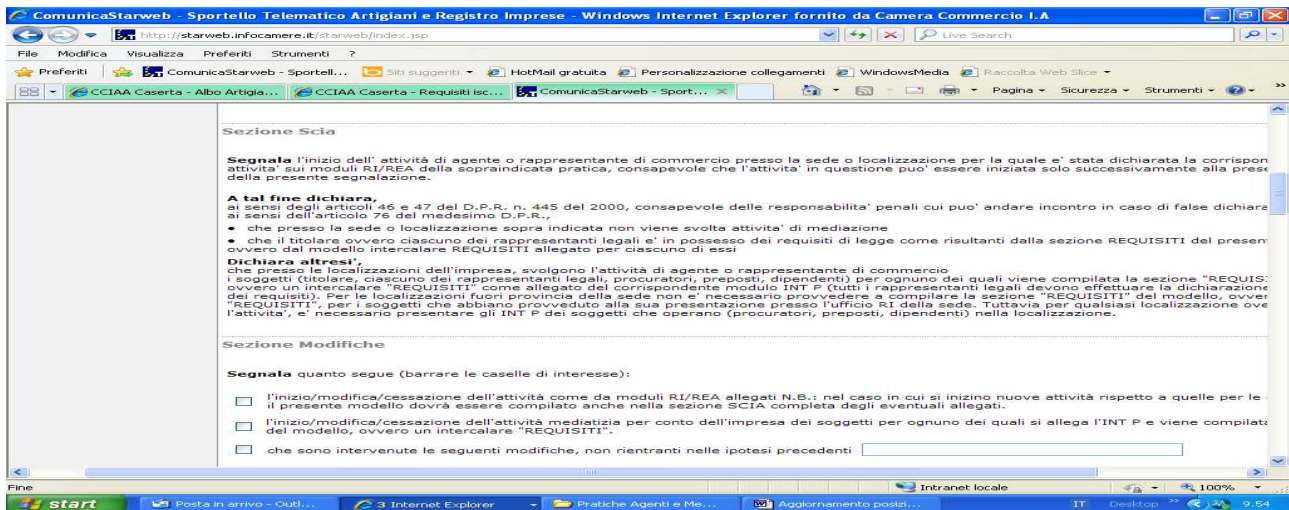
- Impresa esente dall'obbligo di Partita IVA perche' svolge solo attivita' di EDICOLA:** A checkbox option.
- Ulteriori informazioni relative all'attività esercitata nella Sede:** Includes four buttons: 'Inserisci Dati', 'Inserisci Licenze', 'Inserisci Iscrizioni', and 'Inserisci Mestieri'.
- Numero addetti dell'impresa / INPS sede:** Includes text inputs for 'Collaboratori familiari' and 'Dipendenti'.
- Dichiarazione INPS DM-68:** Includes a checkbox for 'Inoltro dati INPS DM-68/Gestione previdenza dipendenti ?' and a note: 'In caso di richiesta di iscrizione alla gestione previdenza dipendenti (INPS DM-68) la sede è assunta come sede operativa a meno che non siano state dichiarate altre localizzazioni (unità locali di tipo SO)'.

Fleggare su “Iscrizioni in Albi, Ruoli, Elenchi, Registri”.

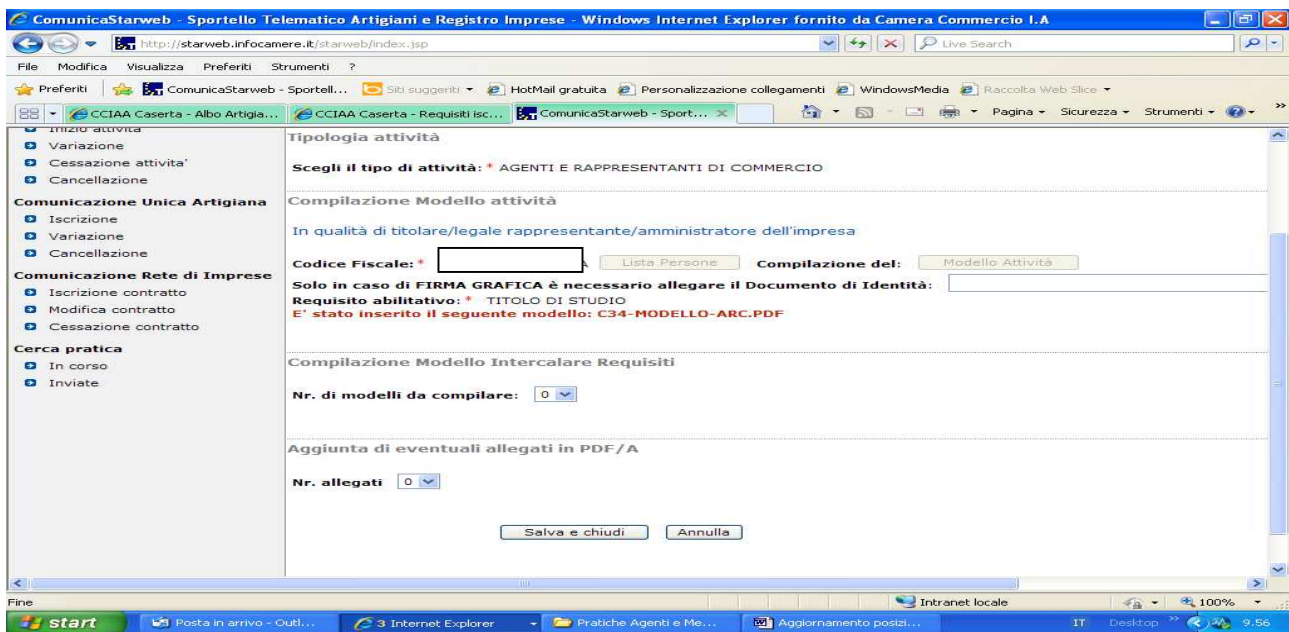


Compilare tutti i riquadri con l'asterisco e cliccare su "Modello Attività"

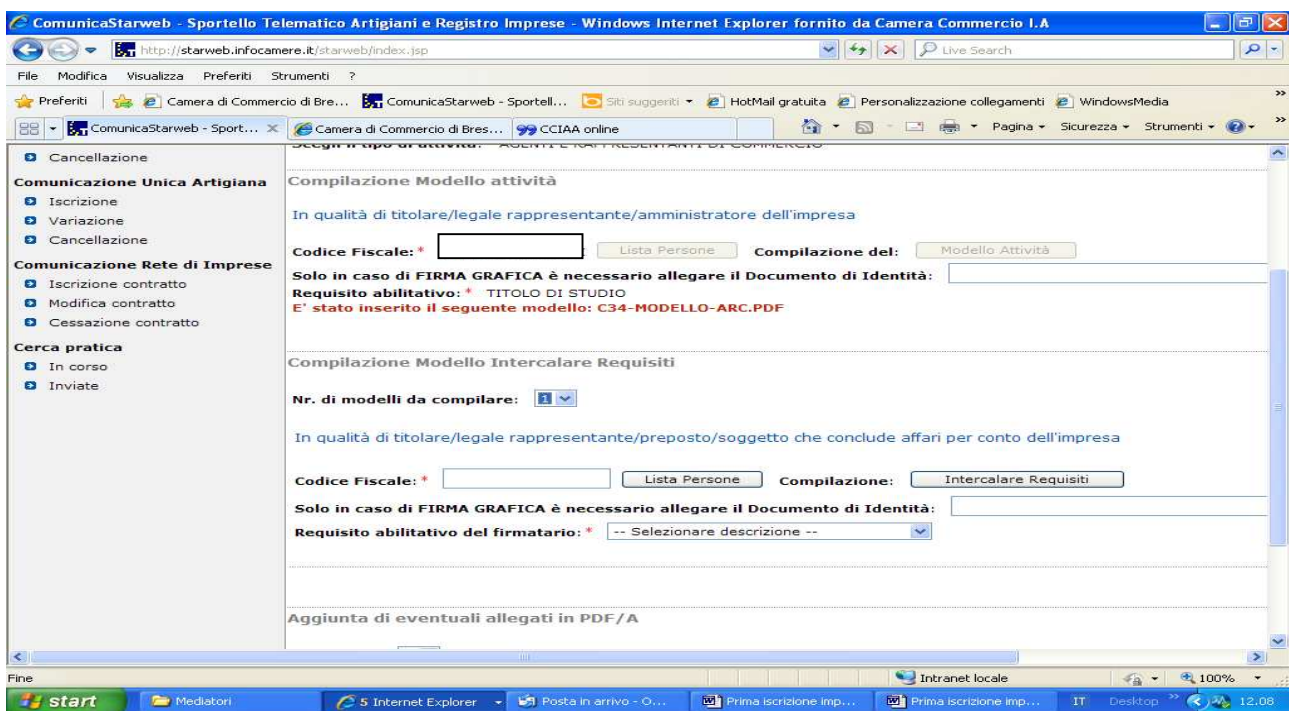




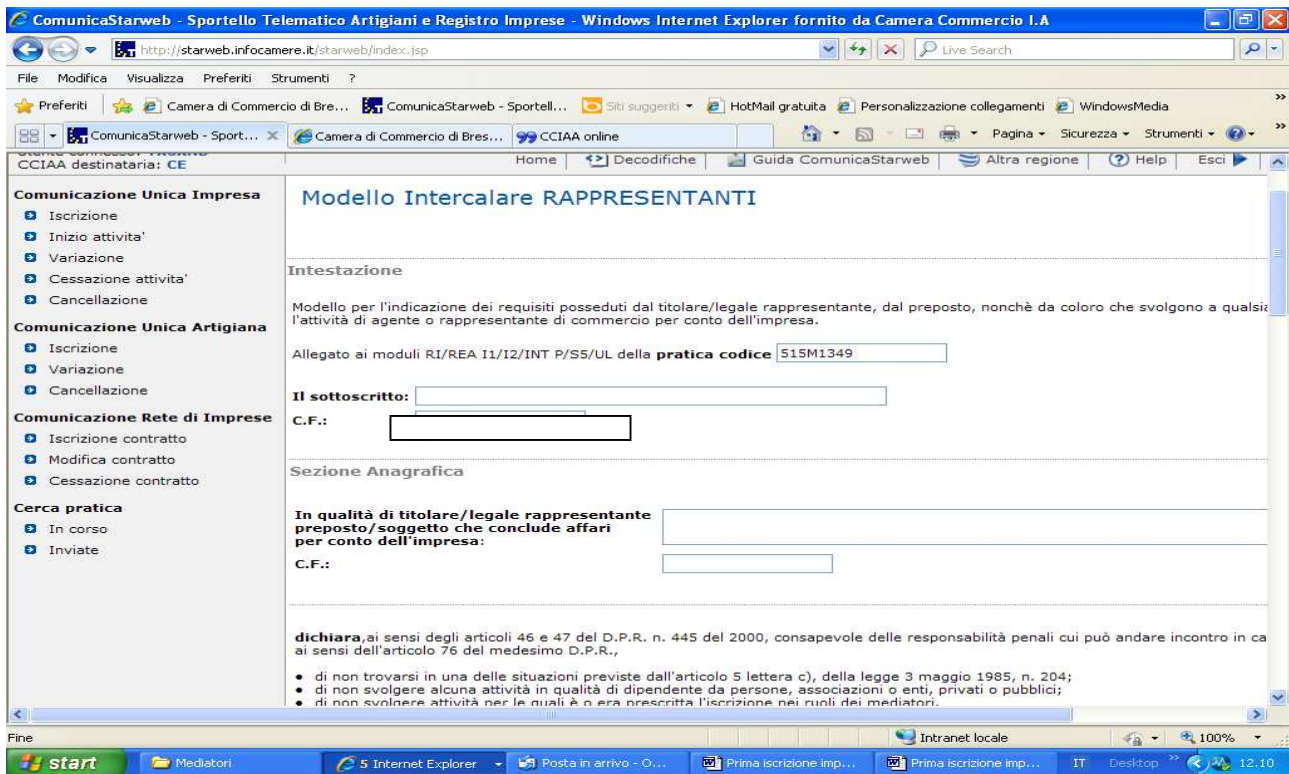
Compilare Sezione Anagrafica , Sezione Scia, Sezione Requisiti e procedere al salvataggio della pratica cliccando su "Salva PDF" .



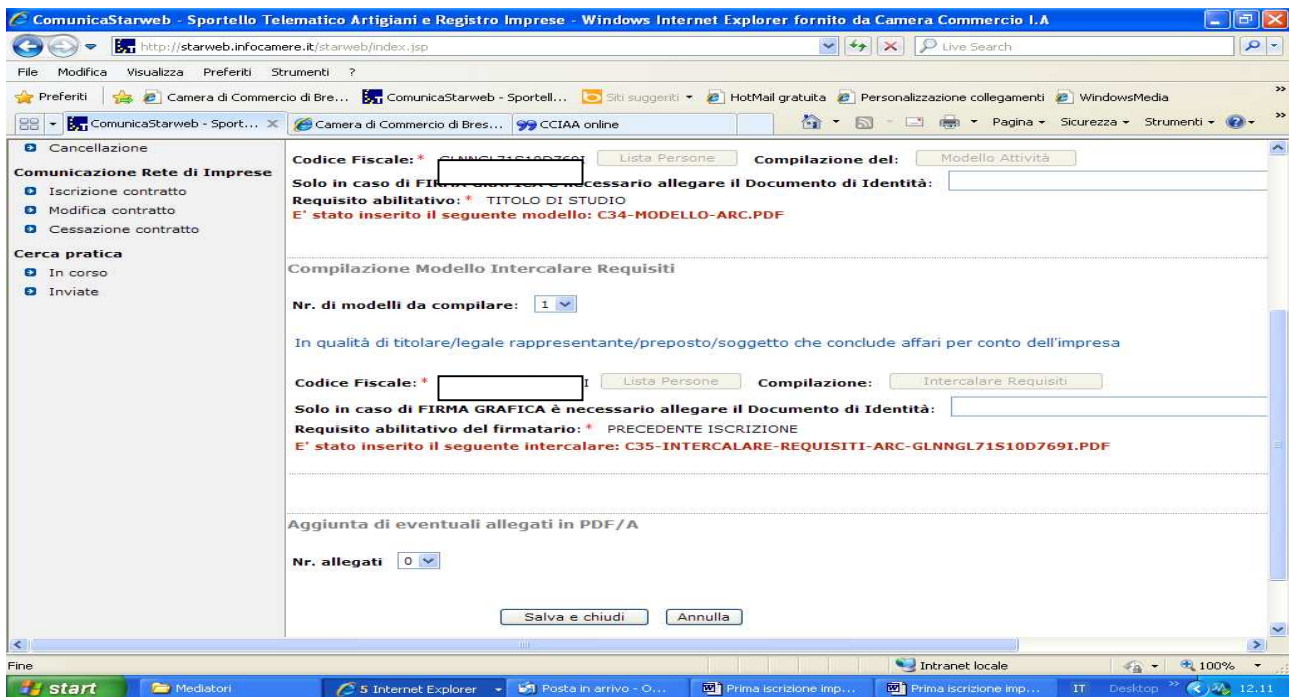
E' stato inserito il modello "C34-MODELLO ARC".



Gli altri soggetti in possesso dei requisiti (escluso il titolare) devono compilare il Modello intercalare Requisiti, inserendo i numeri di modelli da compilare. Compilare i dati obbligatori e cliccare su "Intercalare Requisiti"



Compilare il modello e procedere al relativo salvataggio.



E' stato inserito il Modello relativo all'Intercalare Requisiti. Fleggere su salva e chiudi.

La pratica e' nello stato di lavorazione **APERTA**.
Per modificare i dati selezionare "Dati Pratica", per allegare documenti selezionare "Allegati RI"

SCHEDA DETTAGLIO PRATICA: 515M1349

CCIAA destinataria: CASERTA (CE)
Denominazione: [redacted]
Codice Fiscale: [redacted]
CREATA in data: 15/05/2012
Stato: APERTA dal 15/05/2012
Adempimento: VARIAZIONE
Ufficio: REGISTRO IMPRESE

LISTA ALLEGATI REGISTRO IMPRESE

Tipo	Data	Descrizione
Modulo SCIA mediatori, agenti e rappresentanti di commercio, spedizionieri, mediatori marittimi		<input type="button" value="Definisci"/> <input type="button" value="Firma SCIA"/>
C34-MODELLO-ARC.PDF		<input type="button" value="Firma"/> <input type="button" value="Elimina allegati"/>
C35-INTERCALARE-REQUISITI-ARC-GLNGL71S10D769I.PDF		<input type="button" value="Firma"/>

La pratica di Comunicazione Unica puo' essere integrata allegando i rispettivi moduli per l'Agenzia delle Entrate, l'INAIL, l'INPS e il SUAP.

La modulistica per l'Agenzia delle Entrate puo' essere generata gia' compilata direttamente da ComunicarStarweb, se l'utente in compilazione "Dati Pratica" lo richiede espressamente selezionando apposite caselle. Altrimenti l'utente puo' utilizzare il [software predisposto dall'Agenzia delle Entrate](#).

Procedere infine a firmare digitalmente gli allegati Registro Imprese.

E' necessario firmare digitalmente ed allegare alla pratica il file PDF relativo al modello ARC, modello intercalare requisiti ed il file XML (attraverso "Firma Modello).

Il modello Arc ed il modello Intercalari Requisiti, devono essere firmati digitalmente dal titolare (modello Arc) ed il soggetto preposto (Intercalare requisiti). Nel caso in cui la domanda sia presentata da un procuratore, i modelli vanno stampati, compilati dai soggetti suindicati e sottoscritti con la firma autografa di questi. Devono, successivamente, essere scansionati e allegati alla pratica firmata digitalmente dal procuratore, includendo necessariamente anche procura e copia del documento di riconoscimento del titolare e del soggetto preposto