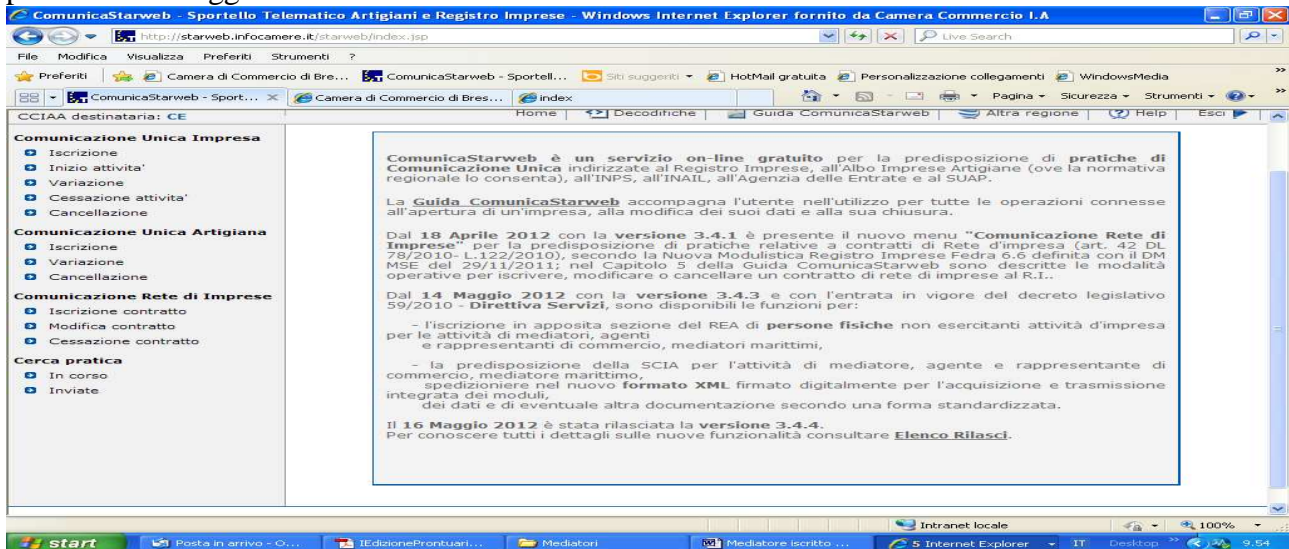
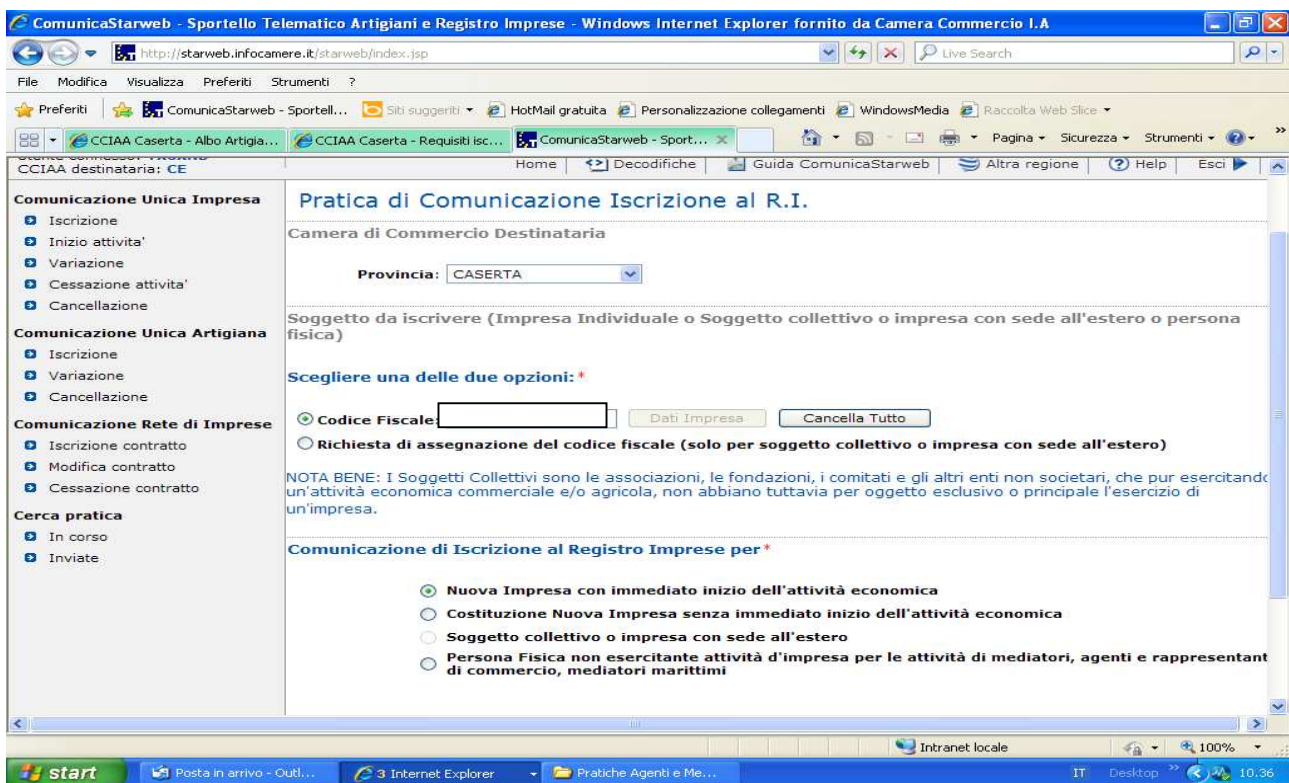


## Impresa che inizia l'attività di mediazione (IMPRESA INDIVIDUALE)):

L'impresa presenta all'ufficio del registro delle imprese della Camera di commercio della provincia dove esercita l'attività, utilizzando la procedura della Comunicazione unica, la Segnalazione certificata di inizio attività (S.c.i.a.), corredata delle certificazioni e delle dichiarazioni sostitutive previste dalla legge.



In Comunicazione Unica Impresa fleggere su "Iscrizione".



Inserire dati prima iscrizione Registro imprese e fleggere su Nuova impresa con immediato inizio dell'attività economica)

ComunicaStarweb - Sportello Telematico Artigiani e Registro Imprese - Windows Internet Explorer fornito da Camera Commercio I.A

http://starweb.infocamere.it/starweb/index.jsp

File Modifica Visualizza Preferiti Strumenti ?

CCIAA Caserta - Albo Artigiani... CCIAA Caserta - Requisiti isc... ComunicaStarweb - Sport...

Comunicazione Unica Impresa

- Iscrizione
- Inizio attivita'
- Variatione
- Cessazione attivita'
- Cancellazione

Comunicazione Unica Artigiana

- Iscrizione
- Variatione
- Cancellazione

Comunicazione Rete di Imprese

- Iscrizione contratto
- Modifica contratto
- Cessazione contratto

Cerca pratica

- In corso
- Inviare

### Iscrizione Impresa Individuale con inizio attivita'

Dati anagrafici Titolare | Dati dell'Impresa | Attivita' esercitata | Dichiarante |

**Dati Anagrafici del Titolare**

Codice Fiscale:

Cognome: \*

Nome: \*

Data di Nascita: \*

Cittadinanza: I ITALIA

Permesso di Soggiorno:  -- Lista motivazioni --

Sesso: \*

**Luogo di Nascita**

Stato: \* I ITALIA

Provincia: \*  -- Selezionare prov. --

Comune: \*  ...

**Residenza Anagrafica**

Stato: \* I ITALIA

Provincia: \*  -- Selezionare prov. --

Inserire i dati anagrafici del titolare

ComunicaStarweb - Sportello Telematico Artigiani e Registro Imprese - Windows Internet Explorer fornito da Camera Commercio I.A

http://starweb.infocamere.it/starweb/index.jsp

File Modifica Visualizza Preferiti Strumenti ?

CCIAA Caserta - Albo Artigiani... CCIAA Caserta - Requisiti isc... ComunicaStarweb - Sport...

Variatione

- Cessazione attivita'
- Cancellazione

Comunicazione Unica Artigiana

- Iscrizione
- Variatione
- Cancellazione

Comunicazione Rete di Imprese

- Iscrizione contratto
- Modifica contratto
- Cessazione contratto

Cerca pratica

- In corso
- Inviare

### Dati dell'Impresa

Data costituzione: \*

Denominazione Ditta: \*

Sigla Denominazione:

Insegna della Sede:

**Sede dell'Impresa**

Provincia: \* CE CASERTA

Comune: \*  ...

Frazione o Località:

Indirizzo: \*

Numero Civico: \*

CAP: \*

Altre indicazioni:

Telefono:

Telefax:

Sito Internet:

E-mail:  @

Compilare i dati e la sede dell'Impresa indicati con l'asterisco.

**Attività prevalente dell'impresa**

Data inizio attività:

L'attività prevalente coincide con la primaria della sede?:

Descrizione:

---

**INPS Assicurazione Previdenziale Commercio**

Nel caso l'impresa svolga attività nel settore del commercio, terziario e turismo, ai sensi dell'art.44 c.8, D.L.30/09/2003 n.269 il Titolare ha l'obbligo di dichiarare dell'apposita gestione previdenziale dell'INPS tramite il riquadro AC

Dichiarazione INPS:

---

**Attività esercitate nella Sede**

Data inizio attività:

Attività primaria esercitata:

Attività secondarie esercitate nella Sede:

L'impresa prevede di esercitare un'attività regolamentata da Leggi Speciali?:

Compilare tutti i campi relativi all'attività prevalente; indicare l'attività primaria, che deve coincidere con l'attività prevalente, ed indicare eventuali attività secondarie. La data inizio attività deve coincidere con la data di presentazione della SCIA, ossia la data di presentazione della domanda

L'impresa prevede di esercitare un'attività regolamentata da Leggi Speciali?:

**Responsabile Tecnico**

Indicare il numero di persone da nominare:

---

**Partita IVA \***

Già in possesso di Partita IVA n°:

Richiesta Partita IVA all'Agenzia delle Entrate:

Richiesta Partita IVA all'Agenzia delle Entrate allegando alla pratica modulistica realizzata con altro software

Non necessaria la Partita IVA per i seguenti motivi:

---

**Ulteriori informazioni relative all'attività esercitata nella Sede**

Segnalazione certificata di inizio attività, Commercio al dettaglio in sede fissa

Licenze o Autorizzazioni rilasciate

Inserire 1 nel riquadro relativo al responsabile tecnico e fleggere su modulo iscrizione.

ComunicaStarweb - Sportello Telematico Artigiani e Registro Imprese - Windows Internet Explorer fornito da Camera Commercio I.A

http://starweb.infocamere.it/starweb/index.jsp

File Modifica Visualizza Preferiti Strumenti ?

Preferiti Camera di Commercio di Bre... ComunicaStarweb - Sportell... Siti suggeriti HotMail gratuita Personalizzazione collegamenti WindowsMedia

adempimenti pubblicitari scio... ComunicaStarweb - Sport...

Comune: \* AVERSA

Frazione o Località:

Indirizzo: \* VIA MICHELANGELO

Numero Civico: \* 59

CAP: \* 81031

Altre indicazioni:

E-mail certificata:  @

Telefono:

Carica

Dal: \* 15/05/2012

Qualifica: \* PREPOSTO ALLA MEDIAZIONE DI CUI ART. 11 D.M. 452/90

Durata: -- Liste qualifiche --

Responsabile Tecnico presso

Tipo: DIPENDENTE  
PREPOSTO AL COMMERCIO INGROSSO SETTORE ALIMENTARE  
PREPOSTO ALLA GESTIONE DI REPARTO L. 4/8/2006 N.248  
PREPOSTO ALLA GESTIONE TECNICA AI SENSI DEL D.M. 274/97  
PREPOSTO ALLA GESTIONE TECNICA AI SENSI D.M. 37/2008  
PREPOSTO ALLA GESTIONE TECNICA AI SENSI L.46/90  
PREPOSTO ALLA GESTIONE TECNICA DI CUI ALL'ART.7 L. 122 DEL 5/2/1992  
PREPOSTO ALLA GESTIONE TECNICA (D.M. N.221/2003)  
PREPOSTO ALLA MEDIAZIONE DI CUI ART. 11 D.M. 452/90

Provincia: RESPONSABILE TECNICO

Comune: SOCIO LAVORANTE

Indirizzo: ROMA

Numero Civico: 62

CAP: 81031

start Posta inviata - Outloo... ComunicaStarweb - S... Intranet locale IT Desktop 11.41

Compilare i dati anagrafici ed il riquadro “Cariche”. La data da inserire deve coincidere con la data di presentazione della domanda. Fleggere su salva e chiudi.

ComunicaStarweb - Sportello Telematico Artigiani e Registro Imprese - Windows Internet Explorer fornito da Camera Commercio I.A

http://starweb.infocamere.it/starweb/index.jsp

File Modifica Visualizza Preferiti Strumenti ?

Preferiti Camera di commercio di Tori... Guida Attività Economiche - ... Come aprire un'attività econ... Istruzioni per la compilazion... ComunicaStarweb - Sportell...

ComunicaStarweb - Sport... http://images.no.camcom.go...

**Impresa esente dall'obbligo di Partita IVA perche' svolge solo attivita' di EDICOLA**

Ulteriori informazioni relative all'attività esercitata nella Sede

Segnalazione certificata di inizio attività, Commercio al dettaglio in sede fissa

Licenze o Autorizzazioni rilasciate

Iscrizioni in Albi, Ruoli, Elenchi, Registri

Inserimento Mestieri Artistici e Tradizionali

Numero addetti dell'impresa / INPS sede

Collaboratori familiari:

Dipendenti:

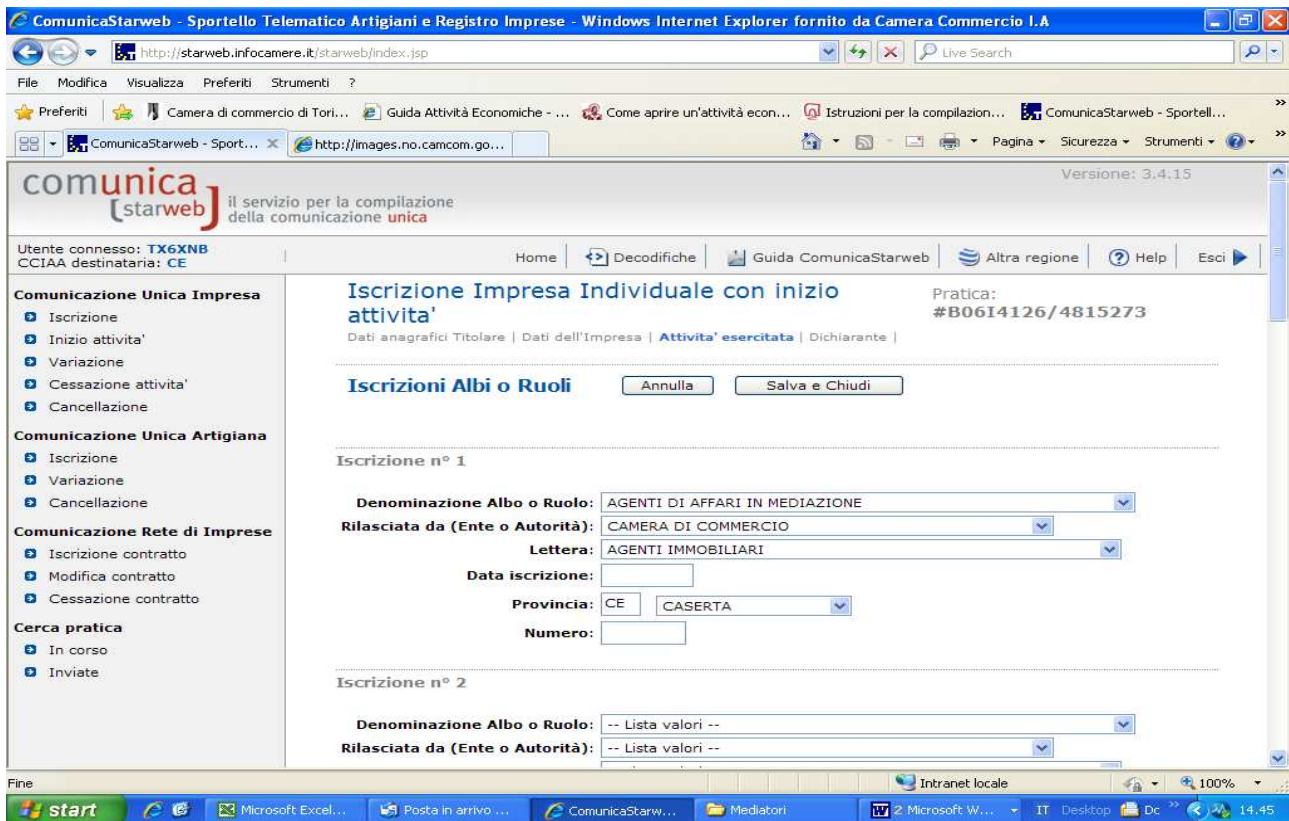
Dichiarazione INPS DM-68

**Inoltro dati INPS DM-68/Gestione previdenza dipendenti ?**

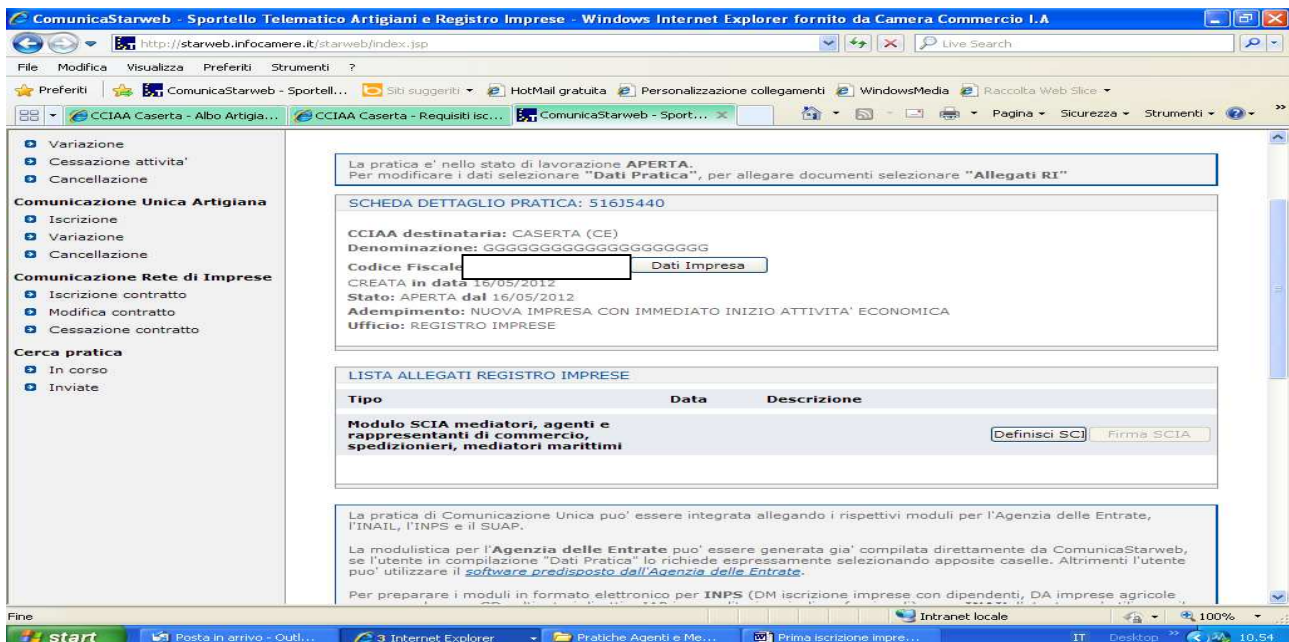
*In caso di richiesta di iscrizione alla gestione previdenza dipendenti (INPS DM-68) la sede è assunta come sede operativa a meno che non siano state dichiarate altre localizzazioni (unità locali di tipo SO).*

start Microsoft Excel... Posta in arrivo... ComunicaStarw... Mediatori Microsoft W... IT Desktop Dc 14.44

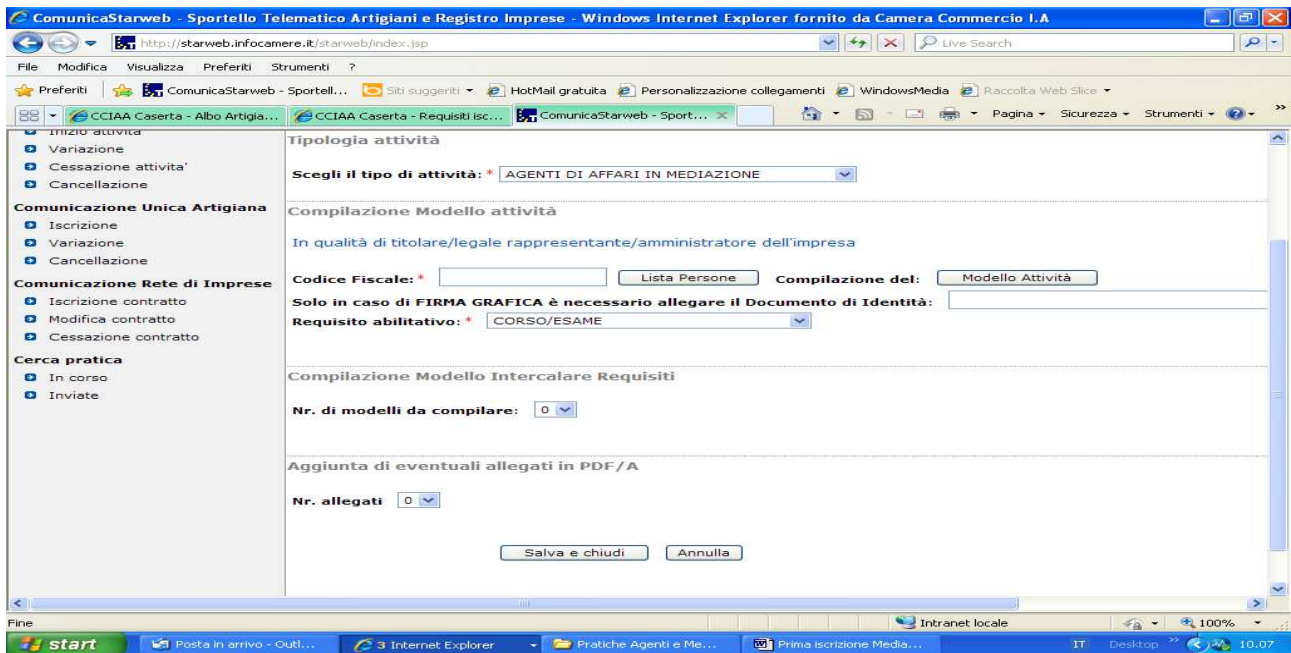
Fleggere su “Iscrizioni in Albi, Ruoli, Elenchi, Registri”.



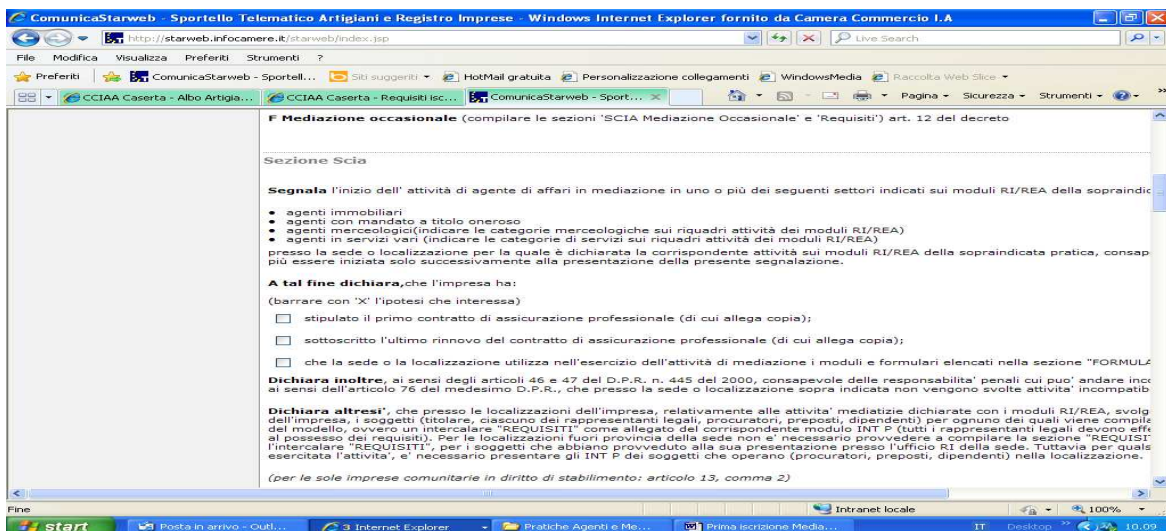
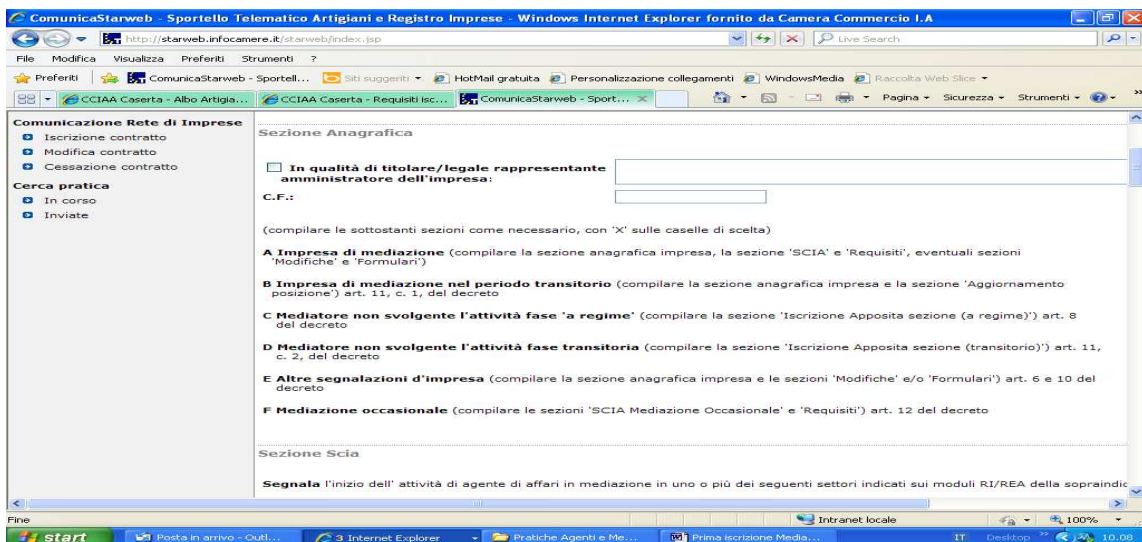
Compilare i vari campi come da riquadro e, nel campo relativo alla “Lettera”, indicare la tipologia di mediatore (es. agente immobiliare). Inserire, come data iscrizione, la data di presentazione della domanda. Procedere con Salva e Chiudi.  
Inserire i dati del dichiarante e provvedere al salvataggio della pratica.

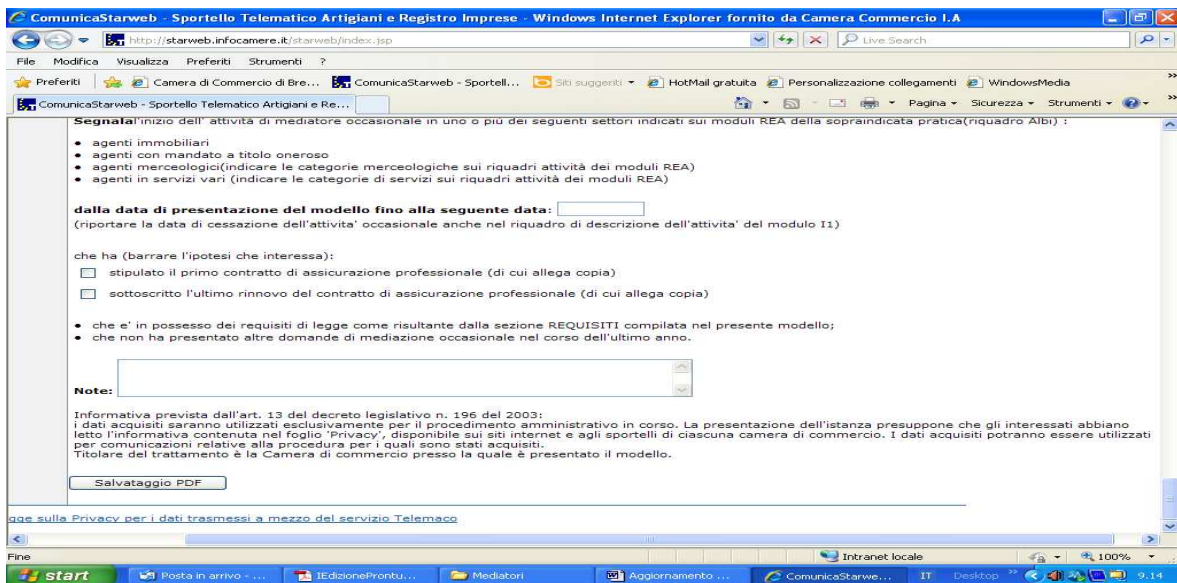
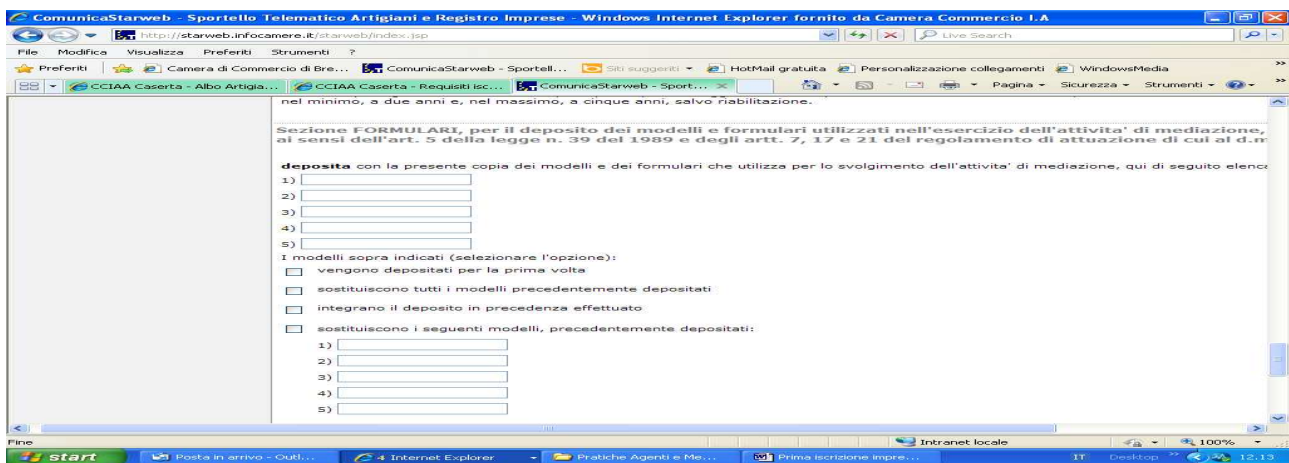
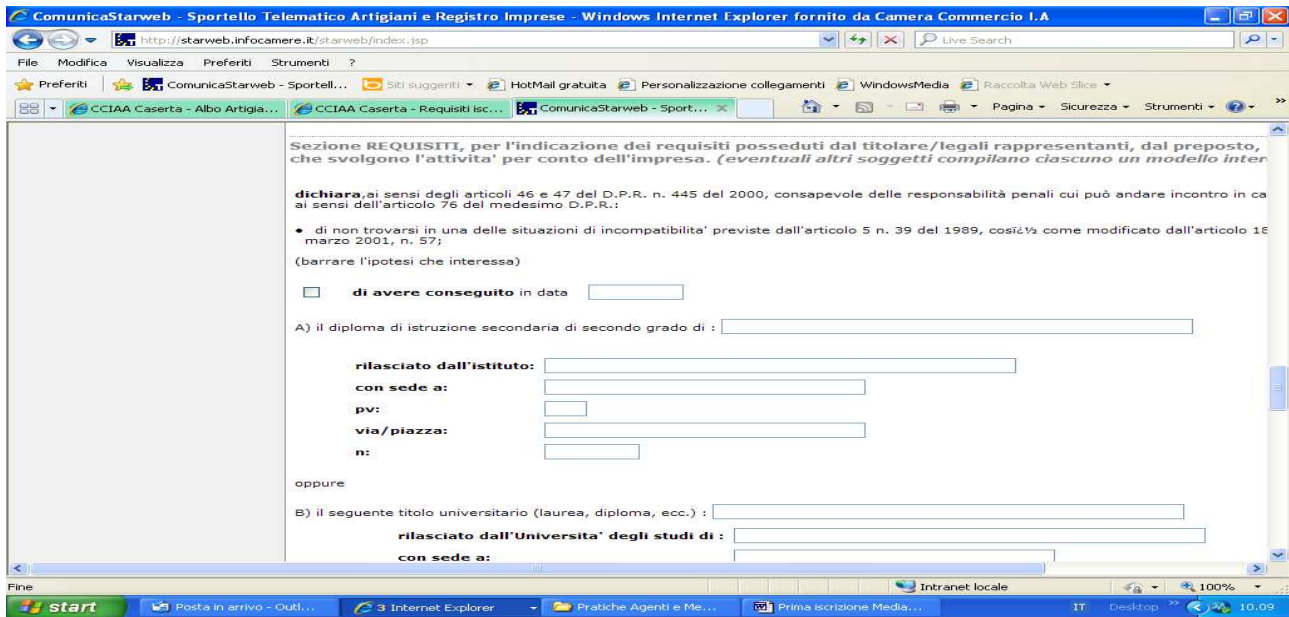


Cliccare su Definisci Modello:

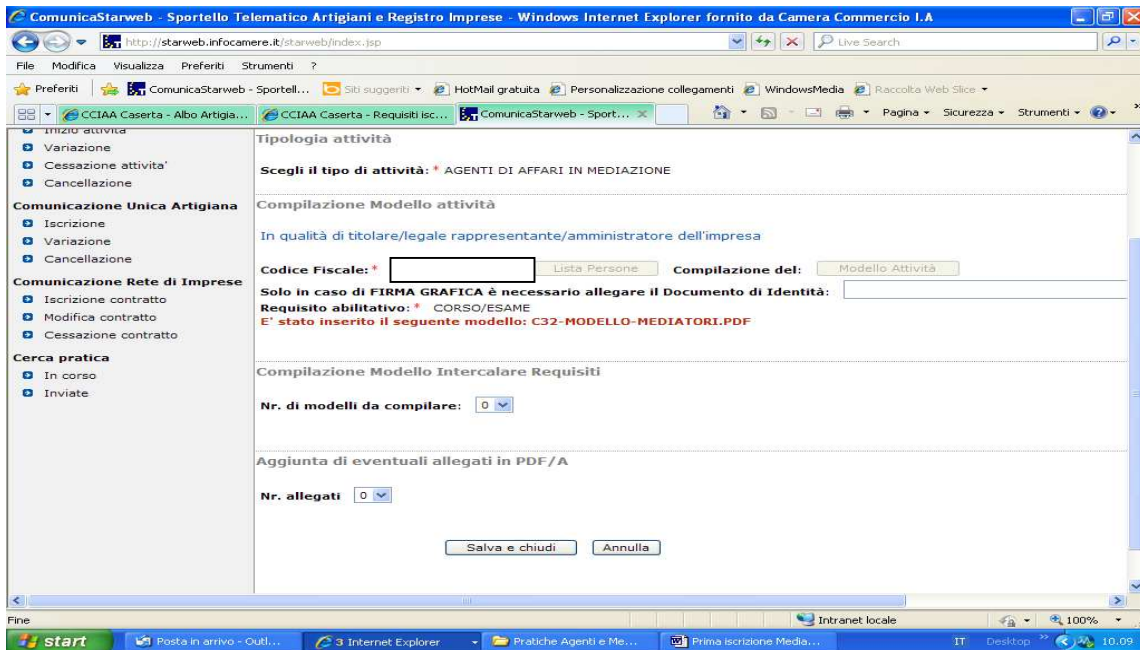


Compilare tutti i riquadri con l'asterisco e cliccare su "Modello Attività"

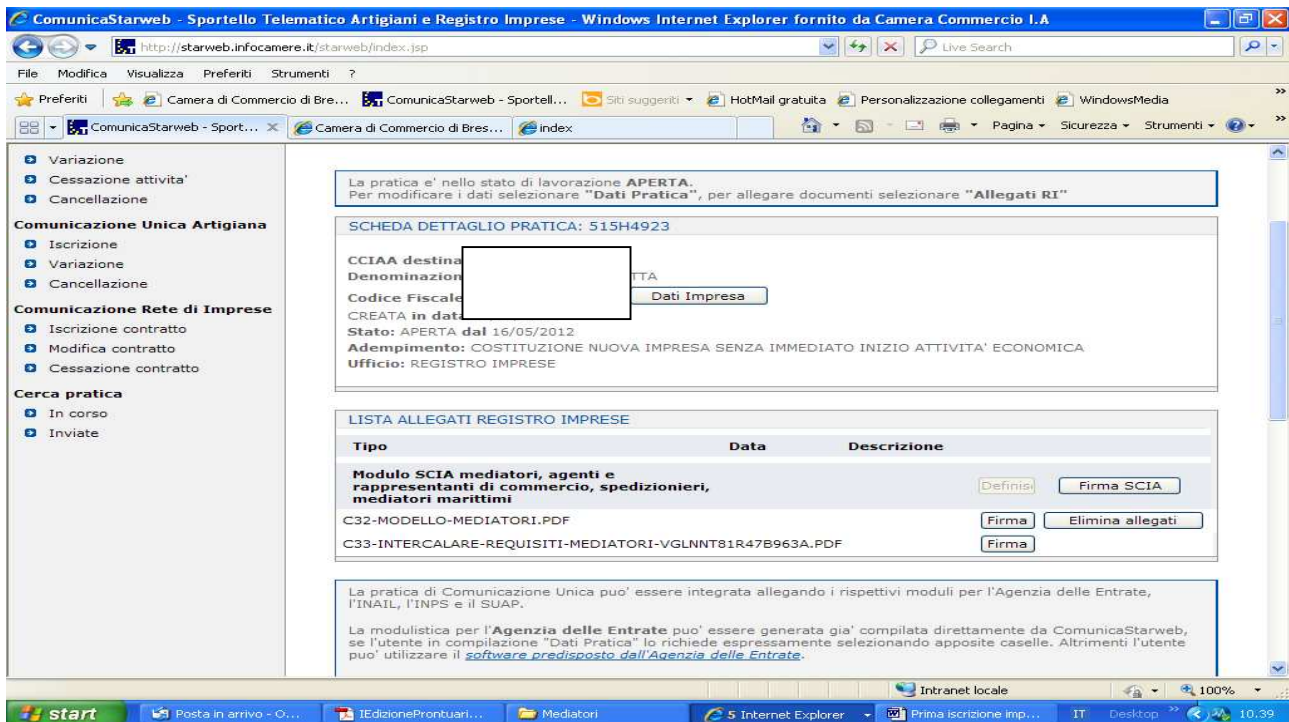




Compilare Sezione Anagrafica, Sezione Scia, Sezione Requisiti, eventuali sezioni Modifiche e Formulare; procedere al salvataggio della pratica cliccando su "Salva PDF".



E' stato inserito il modello "C32-Modello Mediatori".



Procedere infine a firmare digitalmente gli allegati Registro Imprese.

**E' necessario firmare digitalmente ed allegare alla pratica il file PDF relativo al modello Mediatori ed il file XML (attraverso "Firma Modello).**

**Il modello Mediatori deve essere firmato digitalmente dal titolare. Nel caso in cui la domanda sia presentata da un soggetto delegato, il modello deve essere stampato per poter apporre la firma autografa del titolare, deve successivamente essere scansionato ed allegato alla pratica firmata digitalmente dal soggetto delegato, includendo necessariamente anche procura e copia del documento di riconoscimento del titolare.**



**N.B. I formulari e la foto tessera devono essere allegati con codice (99)Altro Documento.**