



UNIONE EUROPEA

Fondo Sociale Europeo
Investiamo nel tuo futuro



EXCELSIOR INFORMA

I PROGRAMMI OCCUPAZIONALI DELLE IMPRESE RILEVATI DAL SISTEMA DELLE CAMERE DI COMMERCIO



Provincia di Caserta

Dicembre 2017

Introduzione: Nel 2017 il Sistema Informativo Excelsior si è innovato sia sotto l'aspetto metodologico che organizzativo per fornire indicazioni tempestive a supporto delle Politiche attive del lavoro. A partire da maggio 2017, infatti, vengono realizzate indagini mensili sulle imprese adottando prioritariamente la tecnica di rilevazione CAWI (Computer Assisted Web Interviewing) e somministrando un questionario incentrato sui profili professionali e i livelli di istruzione richiesti dalle imprese. La rete delle Camere di commercio e InfoCamere - società di informatica del sistema camerale - assicurano la specifica attività di supporto alle imprese intervistate. Le analisi del presente bollettino si focalizzano sulle principali caratteristiche delle entrate programmate e sulle tendenze occupazionali per il mese di dicembre.

Le opportunità di lavoro in provincia nel mese:

Entrate complessive previste nel mese di dicembre:

2.930

di cui:

Entrate previste di lavoratori dipendenti

85%

Entrate previste di lavoratori non alle dipendenze

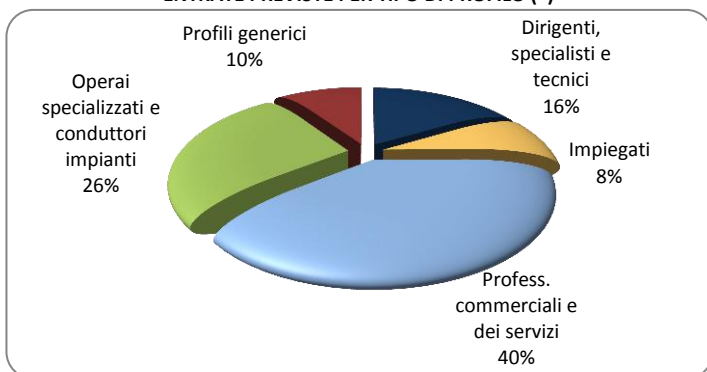
15%

Entrate previste nel periodo dicembre 2017-febbraio 2018

11.630

Valori assoluti arrotondati alle decine

ENTRATE PREVISTE PER TIPO DI PROFILO (*)



(*) Aggregazioni dei grandi gruppi della classificazione ISTAT delle professioni

LE PROFESSIONI PIU' DIFFICILI DA REPERIRE IN PROVINCIA NEL MESE

	Entrate previste	di cui diff. reperim.
Tecnici delle vendite, del marketing e della distribuzione commerciale	140	58,0
Tecnici in campo informatico, ingegneristico e della produzione	60	40,0
Tecnici della sanità, dei servizi sociali e dell'istruzione	60	37,5
Totale	2.930	17,2

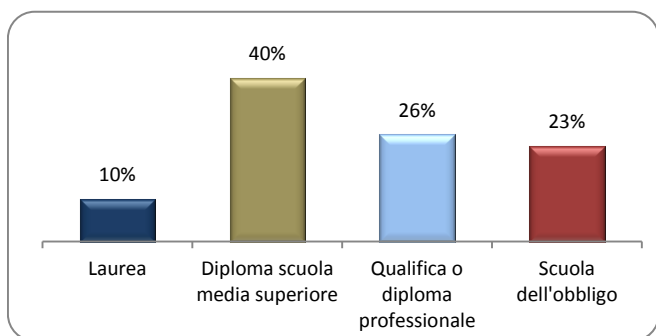
Valori assoluti arrotondati alle decine.

In provincia nel mese di dicembre nel complesso...

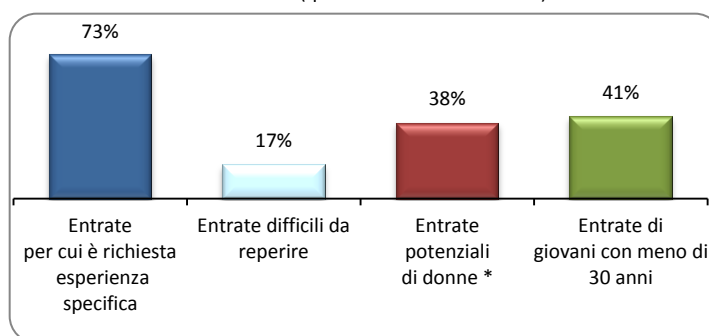
- ... saranno programmate circa 2.930 entrate; nella regione 16.700 e complessivamente in Italia circa 255.000;
- ... nel 29% dei casi le entrate previste saranno stabili, ossia con un contratto a tempo indeterminato o di apprendistato, mentre nel 71% saranno a termine (a tempo determinato o altri contratti con durata predefinita);
- ... le entrate previste si concentreranno per il 78% nel settore dei servizi e per il 67% nelle imprese con meno di 50 dipendenti;
- ... il 17% sarà destinato a profili high skill (ossia dirigenti, specialisti e tecnici), quota allineata alla media nazionale (17%);
- ... in 17 casi su 100 le imprese prevedono di avere difficoltà a trovare i profili desiderati;
- ... per una quota pari al 41% interesseranno giovani con meno di 30 anni;
- ... il 10% delle entrate previste sarà destinato a personale laureato;
- ... le tre figure professionali più richieste concentreranno il 40% delle entrate complessive previste;
- ... le imprese che prevedono assunzioni saranno pari al 11% del totale.

La fonte dei dati presentati è: Unioncamere-ANPAL, Sistema Informativo Excelsior

ENTRATE PREVISTE PER LIVELLO DI ISTRUZIONE NEL MESE



CARATTERISTICHE DELLE ENTRATE PREVISTE NEL MESE (quote % sulle entrate totali)

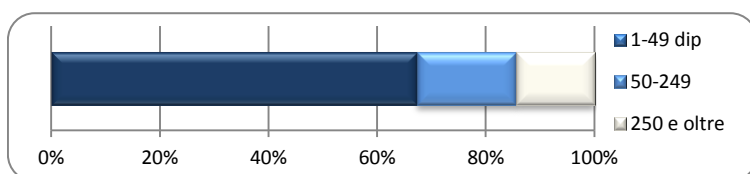


* E' compresa una quota di entrate per cui il genere è ritenuto influente, calcolata in proporzione alle preferenze indicate in modo esplicito.

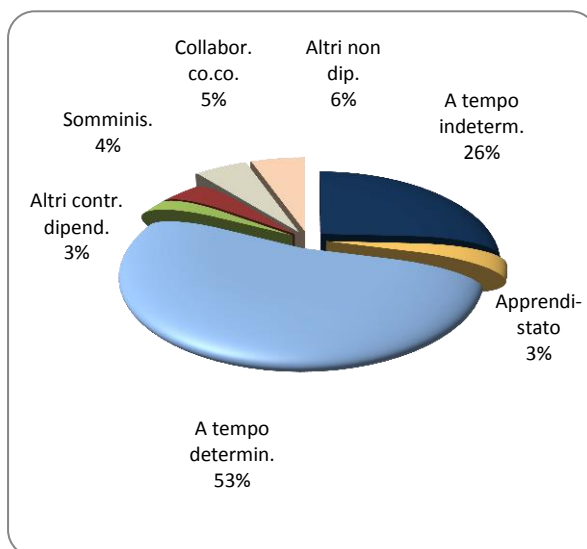
ENTRATE PREVISTE NEL MESE PER AREA AZIENDALE DI INSERIMENTO E ALCUNE CARATTERISTICHE

Area	v.a.	% su tot.	% meno di 30 anni	% difficile reperim.
Area produzione di beni ed erogazione del servizio	1.090	37,2	31,9	12,9
Aree direzione e servizi generali	90	3,1	46,7	32,2
Area amministrativa	80	2,8	48,1	9,9
Aree commerciali e della vendita	950	32,3	56,1	16,2
Aree tecniche e della progettazione	400	13,6	36,2	32,2
Aree della logistica	330	11,2	32,4	14,1
Totale	2.930	100,0	41,2	17,2

ENTRATE PREVISTE PER CLASSE DIMENSIONALE DI IMPRESA



I CONTRATTI PREVISTI PER LE ENTRATE NEL MESE



ENTRATE PREVISTE NEI PRINCIPALI SETTORI DI ATTIVITA' NEL MESE

Settore di Attività	Valore (dicembre 2017)	Valore (febbraio 2018)
Commercio	910	3.130
Servizi alle persone	400	1.620
Servizi di alloggio e ristorazione; servizi turistici	310	1.040
Costruzioni	280	1.500
Servizi operativi di supporto alle imprese e alle persone	270	1.210

Valori assoluti arrotondati alle decine.

Nota metodologica: I dati presentati derivano dall'indagine Excelsior realizzata da Unioncamere in accordo con l'Agenzia Nazionale per le Politiche Attive del Lavoro. L'indagine, che è inserita nel Programma Statistico Nazionale (UCC-00007) tra quelle che prevedono l'obbligo di risposta, dal 2017 è svolta con cadenza mensile. Le informazioni contenute nel presente bollettino sono state acquisite nel periodo 2- 17 novembre 2017, utilizzando principalmente la tecnica di compilazione in modalità CAWI attraverso le interviste realizzate presso 106.000 imprese, campione rappresentativo delle imprese con dipendenti al 2016 dei diversi settori industriali e dei servizi. La proiezione mensile dei dati di indagine e il potenziamento dell'integrazione tra questi e i dati amministrativi, attraverso un modello previsionale, non consentono confronti con i periodi precedenti, ma focalizzano l'analisi esclusivamente sulle principali caratteristiche delle entrate programmate nel mese di dicembre, secondo i profili professionali e i livelli di istruzione richiesti. I risultati dell'indagine sono disponibili a livello provinciale e regionale secondo un numero variabile di settori economici, ottenuti quale accorpamento di codici di attività economica della classificazione ATECO2007. La ripartizione delle entrate previste per "gruppo professionale" fa riferimento ad opportune aggregazioni dei codici della classificazione ISTAT.

Excelsior Informa è realizzato nell'ambito del Sistema Informativo Excelsior, promosso da Unioncamere in collaborazione con ANPAL. Il presente bollettino è stato realizzato da un'équipe di redazione congiunta costituita dall'Area politiche attive del lavoro di Unioncamere, diretta da Claudio Gagliardi, e dall'Area sistemi informativi di Gruppo CLAS, coordinata da Pietro Aimetti.

Per approfondimenti si consulti il sito: <http://excelsior.unioncamere.net> nel quale sono disponibili dati e analisi riferiti a tutte le regioni e a tutte le province. La riproduzione e/o diffusione parziale o totale delle tavole contenute nella presente pubblicazione è consentita esclusivamente con la citazione completa della fonte: Unioncamere-ANPAL, Sistema Informativo Excelsior.