



CAMERA DI COMMERCIO
CASERTA
ASIPS AZIENDA SPECIALE

Bilancio di esercizio al 31/12/2025



Sommario

<i>Stato patrimoniale attivo</i>	<i>pag.</i>	3
<i>Stato patrimoniale passivo</i>	“	4
<i>Conto economico</i>	“	5
<i>Nota integrativa</i>	“	6
<i>Introduzione</i>	“	6
<i>Criteri di valutazione</i>	“	8
<i>Variations intervenute nella consistenza dell'attivo e del passivo</i>	“	10
<i>Attivo</i>	”	12
<i>Immobilizzazioni</i>	“	12
<i>Crediti di funzionamento</i>	“	14
<i>Disponibilità liquide</i>	“	14
<i>Ratei e risconti attivi</i>	“	15
<i>Passivo</i>	“	16
<i>Patrimonio Netto</i>	“	16
<i>Fondo T.F.R.</i>	“	16
<i>Partecipazioni in imprese controllate e collegate</i>	“	16
<i>Debiti di funzionamento</i>	“	17
<i>Fondi per rischi ed oneri</i>	“	17
<i>Ratei e risconti passivi</i>	“	17
<i>Conto economico</i>	“	19
<i>Ricavi ordinari</i>	“	19
<i>Costi di struttura</i>	“	19
<i>Costi istituzionali</i>	“	21
<i>Gestione finanziaria</i>	“	21
<i>Gestione straordinaria</i>	“	22
<i>Conti d'ordine</i>	“	24
<i>Fatti di rilievo intervenuti dopo la chiusura dell'esercizio</i>	“	25
<i>Altre informazioni</i>	“	25
<i>Conclusioni</i>	“	27



Stato Patrimoniale Attivo	Esercizio 2024		Esercizio 2025	
A) IMMOBILIZZAZIONI				
a) Immateriali:				
Software		13.900		8.340
Altre		-		-
Totale immobilizzazioni immateriali		13.900		8.340
b) Materiali:				
Impianti				
Attrezzature non informatiche				
Attrezzature informatiche		404		
Arredi e Mobili		2.988		2.374
Totale immobilizzazioni materiali		3.392		2.374
TOTALE IMMOBILIZZAZIONI (A)		17.292		10.714
B) ATTIVO CIRCOLANTE				
c) Rimanenze				
Rimanenze di Magazzino		-		-
Totale rimanenze		-		-
d) Crediti di funzionamento	Entro 12 mesi	Oltre 12 mesi	Entro 12 mesi	Oltre 12 mesi
Crediti v/CCIAA	50.471	50.471	147.153	147.153
Crediti v/organismi ed istituzioni nazionali e comunitarie	20.731	20.731		-
Crediti v/organismi del sistema camerale		-		-
Crediti per servizi c/terzi	13.115	13.115	94	94
Crediti diversi	238.039	238.039	262.946	262.946
Anticipi a fornitori		-		-
Totale crediti di funzionamento		322.356		410.193
e) Disponibilità liquide				
Banca C/C		304.898		192.817
Depositi Postali				
Totale disponibilità liquide		304.898		192.817
TOTALE ATTIVO CIRCOLANTE (B)		627.254		603.010
C) RATEI E RISCONTI ATTIVI				
Ratei attivi				
Risconti attivi		6.302		27.838
TOTALE RATEI E RISCONTI ATTIVI (C)		6.302		27.838
TOTALE ATTIVO		650.848		641.562
D) CONTI D'ORDINE				
Beni C.C.I.A.A. in comodato		1.023.101		1.023.101
TOTALE CONTI D'ORDINE		1.023.101		1.023.101
TOTALE GENERALE		1.673.949		1.664.663

Il Presidente
(dr. Tommaso De Simone)





Stato Patrimoniale Passivo	Esercizio 2024			Esercizio 2025		
A) PATRIMONIO NETTO						
Fondo acquisizioni patrimoniali			17.292			10.714
Avanzo/Disavanzo economico esercizio			3.182			1.513
TOTALE PATRIMONIO NETTO (A)			20.474			12.227
B) DEBITI DI FINANZIAMENTO						
Mutui passivi						
Prestiti ed anticipazioni passive						
TOTALE DEBITI DI FINANZIAMENTO (B)			-			-
C) TRATTAMENTO DI FINE RAPPORTO						
F.do trattamento di fine rapporto			255.561			271.969
TOTALE F.DO TRATT. FINE RAPPORTO (C)			255.561			271.969
D) DEBITI DI FUNZIONAMENTO	Entro 12 mesi	Oltre 12 mesi		Entro 12 mesi	Oltre 12 mesi	
Debiti verso fornitori	183.033		183.033	273.261		273.261
Debiti v/società ed organismi del sistema	88.378		88.378	29.061		29.061
Debiti v/organismi ed istituzioni nazionali e comunitarie			-			-
Debiti tributari	13.709		13.709	23.222		23.222
Debiti verso dipendenti			-			-
Debiti v/organi istituzionali	3.160		3.160			-
Debiti diversi			-			-
Debiti per servizi c/terzi			-			-
Clients c/anticipi			-			-
TOTALE DEBITI DI FUNZIONAMENTO (D)			288.280			325.544
E) FONDI PER RISCHI ED ONERI						
Fondo Imposte			8.670,00			8.932,00
Altri fondi			2.025,00			
TOTALE F.DI PER RISCHI ED ONERI (E)			10.695,00			8.932,00
F) RATEI E RISCONTI PASSIVI						
Ratei passivi			404			95
Risconti passivi			75.434			22.795
TOTALE RATEI E RISCONTI PASSIVI (F)			75.838			22.890
TOTALE PASSIVO			630.374			629.335
TOTALE PASSIVO E PATRIM.NETTO			650.848			641.562
G) CONTI D'ORDINE						
C.C.I.A.A. per beni in comodato presso A.S.I.P.S.			1.023.101			1.023.101
TOTALE CONTI D'ORDINE			1.023.101			1.023.101
TOTALE GENERALE			1.673.949			1.664.663

Il Presidente
(dr. Tommaso De Simone)





Conto economico	Esercizio 2024	Esercizio 2025	Differenza
A) RICAVI ORDINARI			
1) Proventi da servizi		2.732	2.732
2) Altri proventi o rimborsi	518.456	736.417	217.961
3) Contributi da organismi comunitari			-
4) Contributi regionali o da altri Enti pubblici			-
5) Altri contributi	37.290	142.928	105.638
6) Contributo della Camera di Commercio	406.072	390.789	- 15.283
TOTALE RICAVI ORDINARI (A)	961.818	1.272.866	311.048
B) COSTI DI STRUTTURA			
6) Organi Istituzionali	13.871	13.679	- 192
7) Personale:			-
a) competenze al personale	172.413	154.865	- 17.548
b) oneri sociali	35.241	49.395	14.154
c) accantonamenti al T.F.R.	17.004	17.412	408
d) altri costi del personale	1.425	78	- 1.347
Totale costi del personale	226.083	221.750	- 4.333
8) Funzionamento:			-
a) Prestazioni servizi	38.544	37.342	- 1.202
b) Godimento di beni di terzi	420	420	-
c) Oneri diversi di gestione	13.156	12.810	- 346
Totale spese di funzionamento	52.120	50.572	- 1.548
9) Ammortamenti e accantonamenti:			-
a) immobilizzazioni immateriali	5.560	5.560	-
b) immobilizzazioni materiali	1.768	1.019	- 749
c) svalutazioni crediti			-
d) fondi rischi ed oneri			-
Totale ammortamenti ed accantonamenti	7.328	6.579	- 749
TOTALE COSTI DI STRUTTURA (B)	299.402	292.580	- 6.822
C) COSTI ISTITUZIONALI			
10) Spese per progetti ed iniziative	666.622	983.181	316.559
TOTALE COSTI ISTITUZIONALI (C)	666.622	983.181	316.559
RISULTATO DELLA GESTIONE CORRENTE (A - B- C)	- 4.206	- 2.895	1.311
D) GESTIONE FINANZIARIA			
11) Proventi finanziari	9.404	4.804	- 4.600
12) Oneri finanziari	646	682	36
RISULTATO DELLA GESTIONE FINANZIARIA (D)	8.758	4.122	- 4.636
E) GESTIONE STRAORDINARIA			
13) Proventi straordinari	264	7.400	7.136
14) Oneri straordinari	1.634	7.114	5.480
RISULTATO DELLA GESTIONE STRAORDINARIA (E)	- 1.370	286	1.656
F) RETTIFICHE DI VALORE ATTIVITA' FINANZIARIE			
15) Rivalutazioni attivo patrimoniale	-	-	-
16) Svalutazioni attivo patrimoniale	-	-	-
DIFF.ZE RETTIFICHE DI VALORE ATTIVITA' FINANZ. (F)	-	-	-
Disavanzo/Avanzo economico d'esercizio(A-B-C±D±E±F)	3.182	1.513	- 1.669

Il Presidente
(dr. Tommaso De Simone)



NOTA INTEGRATIVA

Introduzione.

Signori Consiglieri camerali,

il bilancio di esercizio 2025, che sottoponiamo alla Vostra attenzione per l'approvazione, evidenzia un avanzo pari ad € 1.513, confermando il trend positivo delle scorse annualità.

Il presente documento, composto dallo Stato Patrimoniale, dal Conto Economico e dalla Nota Integrativa, è stato redatto secondo le disposizioni previste dal D.P.R. n. 254 del 2/11/2005, che rappresenta, come è noto, il *Regolamento per la disciplina della gestione patrimoniale e finanziaria delle Camere di Commercio*.

I valori contenuti nel documento sono esposti in unità di euro. Gli importi sono stati arrotondati per difetto per valori decimali inferiori a 0,50 centesimi di Euro e per eccesso per valori decimali superiori o uguali a 0,50 centesimi di Euro.

Nella redazione del bilancio, inoltre, si è fatto riferimento alle indicazioni della Commissione per l'interpretazione e l'applicazione dei principi contabili contenuti nel Regolamento, istituita ai sensi dell'art. 74 del D.P.R. 254/2005, rese note con la Circolare n. 3622 del 5/2/2009 del Ministero dello Sviluppo Economico.

In particolare, lo Stato Patrimoniale è redatto secondo lo schema di cui all'allegato I del citato Regolamento, il Conto Economico secondo lo schema di cui all'allegato H, la nota integrativa riporta le indicazioni di cui all'art. 23, stante il richiamo operato dall'art. 68.

Il bilancio è redatto in ossequio ai principi enunciati nell'art. 1 del Regolamento, così come esplicitati nella Circolare n. 3612 del 26/7/2007 del Ministero dello Sviluppo Economico.

Il documento che Vi sottoponiamo per l'approvazione è redatto secondo i seguenti principi:

Veridicità: il bilancio rappresenta in modo veritiero e corretto la situazione patrimoniale, finanziaria e rappresenta puntualmente il risultato economico dell'esercizio.

Universalità: nella redazione del documento contabile si è tenuto conto tutte le grandezze finanziarie, patrimoniali ed economiche dell'Azienda.

Continuità: i fatti di gestione sono stati rappresentati secondo criteri propri dell'ipotesi di continuazione dell'attività aziendale, di cui all'art. 2423-bis, comma 1, n. 1 del Codice Civile, cioè secondo "*criteri di funzionamento*".

Prudenza: nella sua redazione si tiene, eventualmente, conto delle passività meramente potenziali, mentre i proventi sono iscritti solo se certi.

Chiarezza: il bilancio, in tutti e tre i documenti che lo compongono, rappresenta in modo comprensibile, nel rispetto dei precetti normativi che lo ispirano, la situazione economica, patrimoniale e finanziaria.

La presente Nota Integrativa, inoltre, oltre alla finalità di descrivere e commentare i dati esposti nel prospetto contabile (Stato patrimoniale e Conto economico), persegue anche l'obiettivo di costituire un efficace strumento interpretativo ed integrativo della situazione patrimoniale, economica e finanziaria dell'Azienda e dei risultati conseguiti.

Inoltre, come disposto dall'articolo 68 del Regolamento, nella relazione sulla gestione vengono fornite le informazioni sui risultati ottenuti nell'esercizio in ordine ai progetti ed attività realizzate al fine di offrire la ricercata "*completezza ed analiticità*" dell'informazione.



Stante il richiamo dell'art. 3 del *Regolamento*, qualora le informazioni richieste dallo stesso, ovvero da altre specifiche disposizioni normative in materia, non siano sufficienti a fornire una rappresentazione veritiera e corretta, si segue il dettato dell'art. 2423, comma 4 (primi due periodi), del c.c.

Nella redazione del presente bilancio d'esercizio gli oneri e i proventi sono stati iscritti secondo la competenza dell'esercizio indipendentemente dal momento della loro manifestazione numeraria (incassi e pagamenti).



Criteria di valutazione

I criteri applicati nella valutazione delle poste del bilancio relativo all'esercizio in chiusura sono stati correttamente determinati sulla base dei principi di redazione indicati dall'art. 26 del *Regolamento*. Essi non si discostano da quelli relativi al bilancio dell'esercizio precedente.

In particolare i criteri applicati sono i seguenti.

IMMOBILIZZAZIONI IMMATERIALI E MATERIALI

Al riguardo, si evidenzia che l'Asips non ha ritenuto di ricorrere alla sospensione degli ammortamenti annuali dei beni materiali e immateriali prevista dal **D.L. n. 104/20**, c.d. "decreto Agosto", **art. 60, comma 7-quater**.

Le immobilizzazioni sono state registrate al costo di acquisto e rettificate dal corrispondente fondo di ammortamento.

Le immobilizzazioni sono sistematicamente ammortizzate in ogni esercizio a quote costanti sulla base di aliquote economico-tecniche determinate in relazione alle residue possibilità di utilizzazione dei beni.

Nel caso in cui, indipendentemente dall'ammortamento già contabilizzato, risulti una perdita durevole di valore, l'immobilizzazione viene corrispondentemente svalutata; se in esercizi successivi vengono meno i presupposti della svalutazione viene ripristinato il valore originario.

Si precisa che nell'esercizio non sono stati imputati oneri finanziari alle immobilizzazioni materiali ed ai valori iscritti nell'attivo dello stato patrimoniale.

Le aliquote di ammortamento applicate sono le seguenti.

CATEGORIA IMMOBILIZZAZIONI IMM.LI	%
Software	20
Altre immobilizzazioni immateriali	20

CATEGORIA IMMOBILIZZAZIONI M.LI	%
Arredamenti	15
Attrezzature non informatiche	20
Attrezzature informatiche	20

CREDITI

Sono iscritti al valore di presumibile realizzo, coincidente con il valore nominale.

DISPONIBILITA' LIQUIDE

Le disponibilità liquide sono iscritte al valore nominale e indicate nella loro effettiva consistenza alla chiusura dell'esercizio.

DEBITI

I debiti sono iscritti al valore nominale e rilevati al loro valore di estinzione.

FONDI RISCHI ED ONERI

Tali fondi accolgono gli accantonamenti destinati a coprire perdite o debiti di natura determinata, di esistenza certa o probabile, dei quali tuttavia alla chiusura dell'esercizio non sono determinabili l'ammontare o la data di sopravvenienza. Nella valutazione di tali fondi sono stati rispettati i criteri generali di prudenza e competenza. Le passività potenziali sono state rilevate in bilancio e iscritte nei fondi in quanto ritenute probabili ed essendo stimabile con ragionevolezza l'ammontare del relativo onere.



FONDO T.F.R.

Rappresenta l'effettivo debito maturato verso i dipendenti in conformità alla legge ed ai contratti di lavoro vigenti, considerando ogni forma di remunerazione avente carattere continuativo.

Il fondo corrisponde al totale delle singole indennità maturate a favore dei dipendenti alla data di chiusura del bilancio ed è pari a quanto si sarebbe dovuto corrispondere ai dipendenti nell'ipotesi di cessazione del rapporto di lavoro in tale data.

RATEI E RISCONTI

La determinazione dei ratei e dei risconti è stata effettuata per definire i ricavi ed i costi di effettiva pertinenza dell'esercizio. Sono relativi a quote di costi e/o di ricavi comuni a due o più esercizi consecutivi, l'entità dei quali è determinata in ragione del principio della competenza economico-temporale.

COSTI E RICAVI

I costi ed i ricavi sono stati determinati secondo il principio della competenza economica e della prudenza ed iscritti al netto delle relative rettifiche.

IMPOSTE SUL REDDITO

Le imposte sono calcolate sulla base di una realistica previsione degli oneri di imposta da assolvere secondo le aliquote e le norme vigenti.

IMPOSTE ANTICIPATE

Non sono state iscritte imposte anticipate sulle differenze temporanee tra i valori patrimoniali iscritti nel bilancio e i corrispondenti valori riconosciuti ai fini fiscali poiché non ricorrono i presupposti per l'iscrizione delle stesse.



Variazioni intervenute nella consistenza delle voci dell'attivo e del passivo.

In ossequio alla previsione di cui all'art. 23, comma 1, lett. b), del *Regolamento*, di seguito sono riportate le variazioni, assolute e percentuali, delle voci dell'attivo e del passivo.

VARIAZIONI INTERVENUTE NELLE VOCI DELL'ATTIVO					
Voce di bilancio		31/12/2024	31/12/2025	variazione	var. %
A	IMMOBILIZZAZIONI	17.292	10.714	- 6.578	-61%
a	<i>Immateriali</i>	13.900	8.340	- 5.560	-67%
	software	13.900	8.340	- 5.560	-67%
	altre	-	-	-	100%
b	<i>Materiali</i>	3.392	2.374	- 1.018	-43%
	impianti	-	-	-	0%
	attrezzature non informatiche	-	-	-	0%
	attrezzature informatiche	404	-	404	0%
	arredi e mobili	2.988	2.374	- 614	-26%
B	ATTIVO CIRCOLANTE	627.254	603.010	- 24.244	-4%
c	<i>Rimanenze</i>	-	-	-	0%
	rimanenze di magazzino	-	-	-	0%
d	<i>Crediti di funzionamento</i>	322.356	410.193	87.837	21%
	Crediti v/CCIAA	50.471	147.153	96.682	66%
	Crediti v/organismi ed istituzioni nazionali e comunitarie	20.731	-	20.731	100%
	Crediti v/organismi del sistema camerale	-	-	-	0%
	Crediti per servizi c/terzi	13.115	94	- 13.021	-13852%
	Crediti diversi	238.039	262.946	24.907	9%
	Anticipi a fornitori	-	-	-	100%
e	<i>Disponibilità liquide</i>	304.898	192.817	- 112.081	-58%
	Banca	304.898	192.817	- 112.081	-58%
	Depositi postali	-	-	-	100%
C	RATEI E RISCONTI	6.302	27.838	21.536	77%
	ratei attivi	-	-	-	0%
	risconti attivi	6.302	27.838	21.536	77%
	Totali	650.848	641.562	- 9.286	-1%

Le immobilizzazioni immateriali sono relative alla piattaforma blockchain nonché all'app "La testa nel bicchiere".

Le immobilizzazioni materiali sono relative per la parte più cospicua agli arredi per l'allestimento del Sito delle eccellenze.

Per quanto attiene ai *Crediti di funzionamento* risultano aumentati rispetto all'annualità 2024(+21%) per la rendicontazione di diverse attività concluse al 31/12 e, pertanto, presentata alla CCIAA agli inizi del 2026.

Con riguardo, invece, alle disponibilità liquide si fa presente che la voce "Banca" include oltre a saldo del c/c bancario al 31/12/2025, pari ad € 192.817,00, anche la consistenza della cassa alla stessa data, pari ad € 224,00.



VARIAZIONI INTERVENUTE NELLE VOCI DEL PASSIVO					
Voce di bilancio		31/12/2024	31/12/2025	variazione	var. %
B	DEBITI DI FINANZIAMENTO	-	-	-	0%
	mutui passivi	-	-	-	0%
	prestiti ed anticipazioni passive	-	-	-	0%
C	TRATTAMENTO DI FINE RAPPORTO	255.561	271.969	16.408	6%
	f.do trattamento di fine rapporto	255.561	271.969	16.408	6%
D	DEBITI DI FUNZIONAMENTO	288.280	325.544	37.264	11%
	Debiti verso fornitori	183.033	273.261	90.228	33%
	Debiti v/società ed organismi del sistema	88.378	29.061	- 59.317	-204%
	Debiti v/organismi ed istituzioni nazionali e comunitarie	-	-	-	0%
	Debiti tributari	13.709	23.222	9.513	41%
	Debiti verso dipendenti	-	-	-	0%
	Debiti v/organismi istituzionali	3.160	-	- 3.160	100%
	Debiti diversi	-	-	-	0%
	Debiti per servizi c/terzi	-	-	-	0%
	Clients c/anticipi	-	-	-	100%
E	FONDI PER RISCHI ED ONERI	10.695	8.932	- 1.763	-20%
	fondo imposte	8.670	8.932	262	3%
	altri fondi	2.025	-	- 2.025	100%
F	RATEI E RISCONTI	75.838	22.890	- 52.948	-231%
	ratei passivi	404	95	- 309	-325%
	risconti passivi	75.434	22.795	- 52.639	-231%
	Totali	630.374	629.335	- 1.039	0%

Per quanto attiene ai *Debiti di funzionamento* si rileva un lieve aumento rispetto al dato del 2024(+11%).

I *debiti verso società ed organismi del sistema* sono accesi nei confronti della C.C.I.A.A., in particolare, per il sostenimento delle spese generali (illuminazione, climatizzazione, consumi idrici, pulizia, Tari e spese telefoniche) dei locali in cui è collocata la sede operativa dell'Azienda.



ATTIVO

Immobilizzazioni

Secondo quanto previsto dalla lett. c), del comma 1, dell'art. 23, del D.P.R. 254/2005, la tabella riportata alla pagina seguente espone la consistenza delle immobilizzazioni, sia immateriali che materiali, specificando per ciascuna voce il costo iniziale, le eventuali rivalutazioni e svalutazioni, le acquisizioni, le alienazioni, nonché eventuali altre variazioni rilevanti.

In riferimento alle immobilizzazioni immateriali esposte nella prima delle successive tabelle Vi segnaliamo quanto segue.

SOFTWARE: il valore è relativo alla piattaforma blockchain implementata per la tracciatura dei prodotti a marchio San Leucio Silk nonché all'app realizzata nell'ambito della campagna di sensibilizzazione sul consumo di alcol tra i giovani.

Per quanto concerne le immobilizzazioni materiali riteniamo opportuno illustrarVi quanto di seguito indicato:

ARREDAMENTI: sono rappresentati dagli arredi acquistati per l'allestimento del Sito delle eccellenze/Enoteca provinciale, regolarmente ammortizzati.

ATTREZZATURE INFORMATICHE: include le attrezzature informatiche acquistate a valere sul progetto PID che saranno regolarmente ammortizzate. Tutte le altre attrezzature informatiche risultano aver ultimato il processo di ammortamento.

ATTREZZATURE NON INFORMATICHE: Tali voci risultano azzerate poiché si è completato il processo di ammortamento del costo.



VOCI DI BILANCIO	MOVIMENTI DELLE IMMOBILIZZAZIONI IMMATERIALI											VALORE NETTO DI BILANCIO
	SALDI INIZIALI			MOVIMENTI DELL'ESERCIZIO			MOVIMENTI FINE ESERCIZIO					
	COSTO	COSTO AMM.TO	VALORE NETTO	ACQUISTI	DISMISSIONI	VENDITE	COSTO	RIVALUT.NI	AMM.TI	SVALUT.NI		
Software (Blockchain)	10.000	0	0				10.000		4.000		6.000	
Software (App)	3.900	0	0				3.900		1.560		2.340	
Totali	13.900	0	0				13.900		5.560		8.340	

VOCI DI BILANCIO	MOVIMENTI DELLE IMMOBILIZZAZIONI MATERIALI											VALORE NETTO DI BILANCIO
	SALDI INIZIALI			MOVIMENTI DELL'ESERCIZIO			MOVIMENTI FINE ESERCIZIO					
	COSTO	F.DO AMM.TO	VALORE NETTO	ACQUISTI	DISMISSIONI	VENDITE	COSTO	RIVALUT.NI	AMM.TI	SVALUT.NI		
Arredi	130.651	- 127.663	2.988				2.988		615		2.373	
Attrezzature informatiche PID	15.278	- 14.874	404				404		404		0	
Totali	145.929	- 142.537	3.392				3.392		1.019		2.373	





Crediti di Funzionamento

I crediti di funzionamento, iscritti a bilancio per € 410.193, sono così suddivisi per anno di formazione:

VOCE	Importo	Oltre 12 mesi	Entro 12 mesi
Crediti v/CCIAA	€ 147.153,00		€ 147.153,00
Crediti per servizi c/terzi	€ 94,00		€ 94,00
Crediti diversi	€ 262.946,00		€ 262.946,00
Totale	€ 410.193,00		€ 410.193,00

- Crediti verso C.C.I.A.A. di Caserta

Il saldo di € 147.153 è aumentato di € 96.682 rispetto al 2024 e risulta così composto:

Tipologia	Saldo 2025
contributo attività a supporto	€ 52.952,00
contributo servizio cns	€ 25.000,00
contributo servizio mediaconciliazione	€ 15.000,00
contributo PID	€ 40.000,00
contributi progetto Internazionalizzazione	€ 14.201,00
Totale	€ 147.153,00

- Crediti per servizi verso terzi

La voce, che presenta un saldo pari ad € 94,00, è diminuita di € 13.021,00 rispetto al saldo 2024 e risulta così composta:

Tipologia	Saldo 2025
Clienti terzi per fatture emesse	€ 94,00
Totale	€ 94,00

- Crediti diversi

La voce, che presenta un saldo pari ad € 262.946,00, è aumentata di € 24.907,00 rispetto al saldo 2024 e risulta così composta:

Crediti diversi	
ritenute fiscali su interessi attivi bancari	€ 1.249
crediti vs. inps	€ 1.096
irap acconti	€ 7.333
crediti v/erario ires rit. dell'anno	€ 16.110
crediti v/erario ires da compensare	€ 12.300
nota credito da ricevere	€ 13.793
fatture da emettere	€ 211.065
Totale	€ 262.946

Disponibilità liquide

Tale voce, iscritta in bilancio per € 192.817,00, è relativa al saldo al 31.12.2025 del conto bancario intestato all'Asips ed acceso presso la BDM Banca di Caserta ed include anche la consistenza della cassa alla stessa data, pari ad € 224,00.





Ratei e dei risconti attivi

Tale voce, iscritta in bilancio per € 27.838,00, è relativa a costi sostenuti nell'esercizio ma di competenza dell'esercizio successivo come di seguito dettagliato:

Risconti attivi	
Canone posta elettronica certificata	154
Noleggi	12
Certificazione sistema integrato ISO 9001-27001-45001	873
Dominio aruba	3
Polizza RCT-RCO	424
Costo iniziative attuate nel 2026	1.377
RSPP	480
Piano di comunicazione progetto Mind Without Borders	4.387
Piano di comunicazione progetto Export Lab Caserta	2.219
Costo di progettazione e coordinamento Mind Without Borders	10.993
Costo di progettazione e coordinamento Export Lab Caserta	6.916
Totale	27.838

I risconti si riferiscono, principalmente, alle commesse camerali attinenti a progetti realizzati a cavallo degli esercizi 2025 e 2026 e contabilizzati nel rispetto del principio contabile OIC 23 in base al criterio della percentuale di completamento.



PASSIVO

Patrimonio netto

Il patrimonio dell'Azienda alla data del 31.12.2025 è pari ad euro 12.227 e risulta diminuito rispetto al 2024.

Tale voce è costituita da:

A) Fondo acquisizioni patrimoniali iscritto € 10.714

Il fondo acquisizioni patrimoniali è relativo all'accantonamento iscritto in bilancio per l'acquisto di immobilizzazioni materiali e immateriali e destinato alla copertura delle relative quote di ammortamento, come disposto dall'allegato 3 alla circolare del Ministero Sviluppo Economico n. 3622 del 5/2/2009.

Si illustrano di seguito i valori dei beni acquistati con il Fondo acquisizioni patrimoniali evidenziando per gli stessi il valore di acquisto, il valore delle quote di ammortamento annuali e il conseguente valore contabile.

	Valore iniziale	Quote Amm.to	Valore contabile
Immob. Immateriali (blockchain)	€ 10.000,00	€ 4.000,00	€ 6.000,00
Immob. Immateriali (app)	€ 3.900,00	€ 1.560,00	€ 2.340,00
Arredi Enoteca	€ 2.988,00	€ 615,00	€ 2.373,00
Attrezzature PID	€ 404,00	€ 404,00	€ 0,00
Totali	€ 17.292,00	€ 6.579,00	€ 10.713,00

B) Risultato di esercizio 2025 € 1.513

L'avanzo di esercizio deriva dal bilancio dell'azienda speciale al 31 dicembre 2025.

Fondo T.F.R.

La tabella seguente espone gli accantonamenti e gli utilizzi del fondo trattamento di fine rapporto, che risulta incrementato (+ € 17.412 al lordo delle ritenute) per effetto dell'accantonamento del TFR per l'anno 2025.

	Consistenza iniziale	Riclassific.ni	Incremento	Decremento o utilizzo	Consistenza finale
Fondo TFR	255.561		17.412	1.004	271.969

Partecipazione in imprese controllate e collegate.

Secondo quanto previsto dall'art. 23, comma 1, lett. g), del *Regolamento*, Vi rappresentiamo che l'azienda non possiede alcuna partecipazione in società controllate e collegate.





Debiti di Funzionamento

I Debiti di funzionamento, iscritti per € 325.544, sono così suddivisi per anno di formazione:

Voce	Importo	Oltre 12 mesi	Entro 12 mesi
Debiti verso fornitori	€ 273.261,00		€ 273.261,00
Debiti v/società ed organismi del sistema	€ 29.061,00		€ 29.061,00
Debiti tributari	€ 23.222,00		€ 23.222,00
Totale	€ 325.544,00		€ 325.544,00

- Debiti verso Fornitori

Tale voce, iscritta in bilancio per € 273.261, si riferisce a forniture di beni e servizi di diversa natura inerenti all'attività istituzionale, commerciale ed al funzionamento della struttura. La voce risulta aumentata rispetto all'anno precedente di euro 90.228,00 ed è composta come di seguito.

Voce	Importo
Debiti verso fornitori per fatture ricevute	€ 77.151,00
Debiti verso fornitori per fatture/note debito da ricevere	€ 196.075,00
Debiti diversi	€ 35,00
Totale	€ 273.261,00

- Debiti verso società ed organismi del sistema

Tale voce, iscritta in bilancio per € 29.061, si riferisce ai debiti verso la CCIAA di Caserta per le spese di funzionamento relative all'anno 2025 e anticipate dalla stessa nonché al compenso del Direttore Asips da versare al fondo dirigenziale camerale.

La voce risulta diminuita rispetto all'anno precedente di euro 59.317,00.

- Debiti tributari e previdenziali

Tale voce, iscritta in bilancio per € 23.222, si riferisce alle ritenute ed ai contributi sulle retribuzioni di dicembre 2025 versate, come da normativa vigente, il 16/1/2026.

Fondi rischi e oneri

Tale voce, iscritta in bilancio per € 8.932, si riferisce all'imposte di esercizio (Irap ed Ires) accantonate al 31/12/2025 e da versare come da normativa vigente.

Voce	importo
IRAP	8.164
IRES	768
Totale	8.932

Ratei e risconti passivi

Tale voce, iscritta in bilancio per € 22.890,00 è relativa a costi di competenza dell'esercizio sostenuti nell'esercizio successivo come di seguito dettagliato:





Ratei passivi	
Visite mediche dipendenti	60
Contributo gare ANAC di competenza del 2025	35
Totale	95

I ratei passivi sono sostanzialmente rappresentati da quota parte di spese di competenza del 2025.

Risconti passivi	
Contributo sito delle eccellenze	11.386
Ricavi Progetto Turismo	11.409
Totale	22.795

I risconti passivi sono, invece, relativi a contributi camerali e ricavi da prestazioni di servizi a favore della CCIAA stornati perché relativi ad iniziative realizzate in parte nel 2026.



CONTO ECONOMICO

Ricavi ordinari

I ricavi ordinari, iscritti a bilancio per € 1.272.866, sono così composti:

VOCE	Importo
Proventi da servizi	€ 2.732,00
Altri proventi o rimborsi	€ 736.417,00
Altri contributi	€ 142.928,00
Contributo della Camera di Commercio	€ 390.789,00
Totale	€ 1.272.866,00

- Proventi da servizi

Tale voce, iscritta in bilancio per € 2.732, è relativa ai ricavi di competenza del 2025 per attività svolta per la gestione del marchio San Leucio Silk.

- Altri proventi da servizi

Tale voce, iscritta in bilancio per € 736.417, è relativa ai ricavi di competenza del 2025 per attività svolte su commessa della Camera di Commercio di Caserta.

- Altri contributi

Tale voce, iscritta in bilancio per € 142.928, è relativa al contributo a valere sui progetti finanziati dall'aumento del 20% del diritto annuale camerale affidati all'Azienda Speciale.

- Contributo della Camera di Commercio di Caserta

Tale voce, iscritta in bilancio per € 390.789, è relativa al contributo in c/esercizio della Camera di Commercio di Caserta e risulta diminuita di € 15.283 rispetto al precedente esercizio.

Costi di struttura

I costi di struttura, iscritti a bilancio per € 292.580, sono così composti:

VOCE	Importo
Organi istituzionali	€ 13.679,00
Personale	€ 221.750,00
Spese di funzionamento	€ 50.572,00
Ammortamenti ed accantonamenti	€ 6.579,00
Totale	€ 292.580,00

- Organi istituzionali

Tale voce, iscritta in bilancio per un valore di € 13.679 è relativa, in particolare ai costi di competenza dell'esercizio per il Collegio dei Revisori.

I compensi del Collegio dei Revisori, nominato dalla Giunta camerale con Delibera n. 64/2024, sono stati liquidati secondo i parametri determinati con decreto Ministero Sviluppo Economico dell'11/12/2019 - pubblicato sulla GU serie speciale del 5/2/2020.





- Personale

La forza lavoro al 31.12.2025 ammonta a 4 unità e sono così suddivise per tipologia:

Tipologia	numero
Quadro	2
I livello	1
III livello	1

La voce è iscritta in bilancio per complessivi € 221.750 come da seguente dettaglio:

Voce	Importo
competenze al personale	154.865
oneri sociali	49.395
accantonamenti al T.F.R.	17.412
altri costi del personale	78
Totale	221.750

Nello specifico, gli oneri sociali sono relativi a:

Voce	Importo
INPS	47.737
Inail	624
Cassa quadri QUAS	740
Fondo Est	294
Totale	49.395

- Funzionamento

La voce è iscritta in bilancio per complessivi € 50.572 come da seguente dettaglio:

Voce	Importo
a) Prestazioni servizi	37.342
b) Godimento di beni di terzi	420
c) Oneri diversi di gestione	12.810
Totale	50.572

a) Le prestazioni di servizi, iscritte in bilancio per € 37.342 sono così dettagliate:

Voce	Importo
spese postali e valori bollati	€ 149,00
spese telefoniche	€ 170,00
spese per rspp	€ 1.200,00
spese consulenze generali	€ 8.330,00
spese per certificazione qualita'	€ 3.972,00
spese illuminazione/climatizzazione	€ 8.891,00
spese di pulizia	€ 5.944,00
spese per consumi idrici	€ 448,00
spese per collegamenti internet	€ 260,00
assistenza tecnica al programma di contabilita'	€ 1.166,00
buoni pasto elettronici erogati	€ 4.985,00
oneri bancari	€ 90,00



visite mediche dipendenti	€ 103,00
pec	€ 500,00
polizza rct/rco	€ 1.134,00
Totale	€ 37.342,00

b) Gli oneri diversi di gestione, iscritti a bilancio per € 12.810, sono così composti:

Voce	Importo
arrotondamenti passivi	€ 13,00
interessi per diff. versam. imposte	€ 0,00
sanzione	€ 13,00
I.r.a.p.	€ 8.164,00
Ires	€ 768,00
spese tari	€ 3.378,00
spese generali	€ 259,00
spese di cancelleria	€ 197,00
diritto annuale camerale	€ 18,00
Totale	€ 12.810,00

- Ammortamenti e accantonamenti

Gli ammortamenti sono calcolati sui cespiti secondo i coefficienti indicati nei criteri di valutazione e come descritto alla voce Immobilizzazioni dello Stato Patrimoniale.

Costi istituzionali

Le spese per progetti ed iniziative sono iscritte in bilancio per un valore di € 983.181 e si compongono come segue:

Voce	Importo
Spese per progetti attuati con il contributo camerale	€ 366.233,00
Spese per progetti attuati su commessa	€ 616.948,00
Totale	€ 983.181,00

Gestione finanziaria

Tale voce è iscritta in bilancio per un valore di € 4.122 e si compone come segue:

Voce	Importo
Proventi finanziari	4.804
Oneri finanziari	682
Totale	4.122

I proventi finanziari sono relativi alle competenze lorde maturate sul conto corrente bancario mentre gli oneri finanziari afferiscono alle spese per la tenuta del conto corrente.



Gestione straordinaria

Tale voce è iscritta in bilancio per un valore di € 286 e si compone come segue:

Voce	Importo
Proventi straordinari	7.400
Oneri straordinari	7.114
Totale	286

- Proventi straordinari

Tale voce iscritta a bilancio per € 7.400 è relativa, in particolare, lo stralcio di debiti connessi ad iniziative non attuate, coperte dal contributo camerale e restituite alla CCIAA.

- Oneri straordinari

Le sopravvenienze passive riguardano, in particolare, la restituzione delle somme connesse allo stralcio di debiti di cui sopra nonché allo stralcio di debiti prescritti.



Conti d'ordine.

L'articolo 69 del D.P.R. 254/05 dispone che "La camera di commercio può, con proprio provvedimento assegnare all'azienda speciale in uso gratuito i locali ove ha sede, i mobili di arredamento, le apparecchiature ad uso ufficio e le altre attrezzature tecniche, se di proprietà camerale".

Nel nostro caso l'Ente camerale ha concesso in uso gratuito i beni elencati nella tabella sottostante.

Al riguardo il Ministero dello Sviluppo Economico, con circolare n. 3622, ha chiarito che i beni sopra indicati vanno iscritti nel sistema dei conti d'ordine in calce allo stato patrimoniale dell'azienda speciale, pertanto, come già evidenziato, si è provveduto alla loro iscrizione in bilancio anche con riferimento allo scorso esercizio.

Si rappresenta che l'elenco di seguito esposto include anche i beni concessi in uso gratuito all'Azienda incorporata.

IMMOBILE			
Descrizione		31/12/2025	31/12/2024
Sede operativa piazza Sant'Anna Pal. ERA – Caserta		924.004,06	924.004,06

MOBILI E ARREDI			
Descrizione		31/12/2025	31/12/2024
1	piano ignifugo ellittico in legno sicomoro con due basi a rocchetto. dim. cm 240/120 h. 72	1.864,40	1.864,40
1	piano dattilo ignifugo in legno sicomoro dim. cm 280x60, con cassetiera a 4 cassetti dim cm 47x60x62	1.928,38	1.928,38
4	armadi con anta e vetrina dim cm 60x48x205	3.458,20	3.458,20
1	sedia "meda chair". schienale rete netwe ave bianco 88	963,97	963,97
2	sedie "meda chair". schienale rete bianco 88	1.513,83	1.513,83
1	piano ignifugo in legno sicomoro base testurizzata (scrivania)	1.256,62	1.256,62
1	piano dattilo ignifugo, lato sinistro in legno sicomoro, con cassetiera a 3 cassetti. dim. cm 41x60x62 e vaschetta porta cancelleria	2.029,10	2.029,10
3	armadio a tapparella ignifugo. dim. cm 90x47x166, colore grigio grafite	1.505,62	1.505,62
3	armadio a tapparella ignifugo dim. cm 90x47x166, colore grigio ombra	1.505,62	1.505,62
2	sedie "tehair". seduta torso ii antracite 76. schienale torso ii stripes. braccioli blu	1.391,93	1.391,93
2	sedie "tom vac" interlocutoria semidirezionale - bianco	251,59	251,59
2	postazioni di lavoro singole. piano ignifugo fotolaminato. dim cm. 161x161x62,5 con cassetiera a 3 cassetti e vaschetta portacancelleria	2.597,10	2.597,10
1	piano dattilo ignifugo. dim cm. 180x63x121 con cassetiera a 3 cassetti e vaschetta portacancelleria	2.131,12	2.131,12
3	postazioni di lavoro accorpate, piano ignifugo in fotolaminato. dim cm. 124x124x72,5 con cassetiera a 3 cassetti e vaschetta porta documenti	2.860,78	2.860,78
1	scrivania con piano ignifugo fotolaminato dim. 124x124x72,5	625,07	625,07
1	scrivania con piano ignifugo fotolaminato dim 180x75, con cassetiera a 4 cassetti	676,94	676,94
1	scrivania con piano ignifugo fotolaminato dim. cm	677,81	677,81





MOBILI E ARREDI			
Descrizione		31/12/2025	31/12/2024
	115x115x61, con cassetiera a 4 cassetti		
10	banchi per aula, con piano ignifugo in laminato giallo cm. 200x80x60	10.180,06	10.180,06
4	armadi in truciolare ignifugo. dim cm. 90x47x103	1.798,26	1.798,26
2	armadi in truciolare ignifugo. dim cm. 90x47x203	1.099,70	1.099,70
2	cassettiere a 2 cassetti di. cm. 90x48x62	761,66	761,66
11	poltroncine operative "axess" tessuto in tesso rosso 21	3.780,26	3.780,26
6	poltroncine operative "sim" schienale bianco, seduta nero	780,69	780,69
22	poltroncine operative "sim" schienale bianco, seduta blu	2.615,27	2.615,27
4	sedie con tavoletta di de padova arredamenti - struttura cromata, scocca grigia, tavoletta bianca	1.296,82	1.296,82
1	armadio (a 3 corpi) con ante e fasce di aggiustaggio, laminato ignifugo	1.742,93	1.742,93
2	armadi (a 2 corpi) con ante e fasce di aggiustaggio, laminato ignifugo	2.680,79	2.680,79
3	armadi (a 3 corpi) con ante e fasce di aggiustaggio, laminato ignifugo	5.634,96	5.634,96
1	armadio (a 4 corpi) con ante e ripiani metallici, laminato ignifugo	2.450,47	2.450,47
1	armadio (a 1 corpo) con ante e fasce di aggiustaggio, laminato ignifugo	623,51	623,51
21	cestini gettacarte rexite compreso di anello coprisacchetto verniciato alluminio. diametro cm. 30 h. 32	1.459,71	1.459,71
2	cestini gettacarte rexite compreso di anello coprisacchetto verniciato alluminio. diam. 30 h. 52	208,88	208,88
1	appendiabiti da parete lungo da cm. 90, struttura in alluminio lucido 5 ganci grandi e 4 piccoli. colore alluminio e trasparente	90,21	90,21
3	appendiabiti da terra con portaombrelli h. cm 170 e phi cm 45, colore alluminio e trasparente	624,96	624,96
1	tubo portaombrelli da terra cd. 25 h. 60 colore silver	61,38	61,38
1	parete scorrevole estfeller in nobilitato melaminico grigio perla	8.942,49	8.942,49
1	panchina 4 posti sedile ribaltabile art. 942 luxy mimi'	404,40	404,40
1	porta telescopica automatica	6.600,00	6.600,00
1	armadio di sicurezza con tesoretto 1 serratura	1.320,72	1.320,72
	TOTALE MOBILI E ARREDI	82.396,21	82.396,21

ATTREZZATURE ELETTRONICHE			
Descrizione		31/12/2025	31/12/2024
1	Computer ACER Power	570,00	570,00
2	Computer HP Workstation Z210	1.444,02	1.444,02
1	stampante Lexmark E 232	288,00	288,00
1	stampante Lexmark E 321	450,20	450,20
1	Stampante HP Laserjet P1606	244,42	244,42
1	Stampante Lexmark Optra S1255	1.237,64	1.237,64
1	monitor Acer V173	450,20	450,20
1	computer HP elite desk+ monitor ASUS	841,80	841,80





ATTREZZATURE ELETTRONICHE			
Descrizione		31/12/2025	31/12/2024
1	monitor ACER AL1923	322,80	322,80
1	monitor Acer AL1721	450,20	450,20
10	Workstation HP Z240 15-6500 8gb SORAM con 2 monitor Asus LED 23 1920x1080 2HDMI	8.418,00	8.418,00
1	Lavagna interattiva multimediale 78 ¾ “ dual touch	309,60	309,60
1	Stampante colore Xerox Phaser 6600DN	1.674,00	1.674,00
1	Fotocopiatrice Ricoh Aficio MP3350		
TOTALE ATTREZZATURE ELETTRONICHE		16.700,88	16.700,88

Fatti di rilievo intervenuti dopo la chiusura dell'esercizio.

Dopo la chiusura dell'esercizio non è intervenuto alcun fatto di rilievo.

Altre informazioni.

ANALISI DEI DATI ECONOMICI

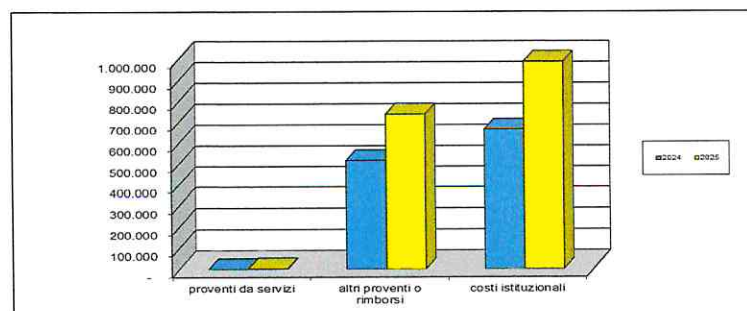
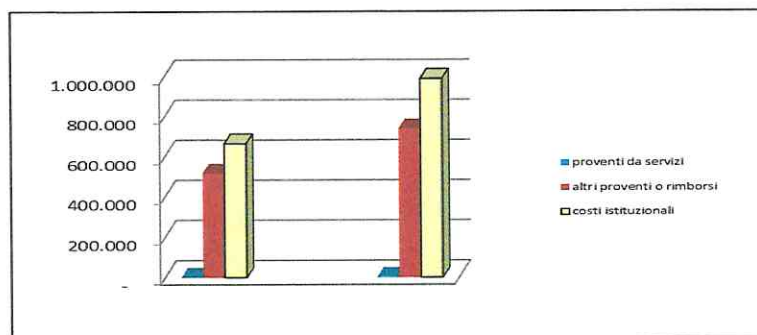
I ricavi per proventi hanno evidenziato un aumento notevole di circa il 42% rispetto al 2024.

In particolare si rileva che, in misura percentuale, l'aumento dei proventi è inferiore all'aumento dei costi istituzionali.

La tabella successiva riepiloga i dati assoluti e percentuali per il biennio 2024-2025.

Descrizione	2024	2025	variazioni	
			assoluta	%
proventi da servizi	-	2.732	2.732	100%
altri proventi o rimborsi	518.456	736.417	217.961	42%
costi istituzionali	666.622	983.181	316.559	47%

Graficamente.



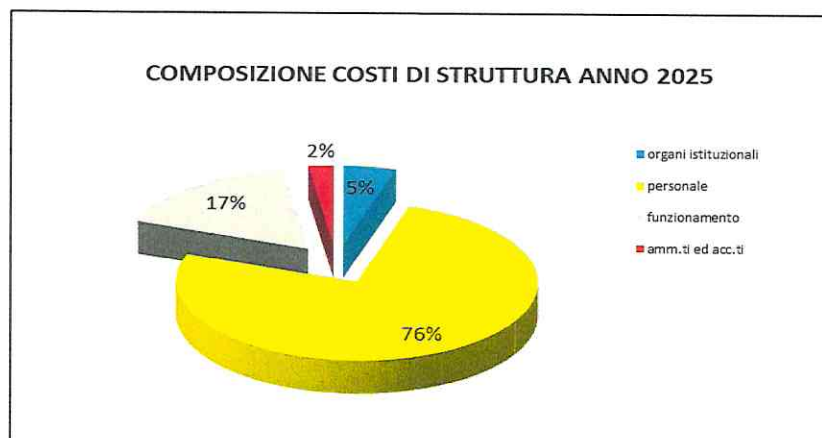
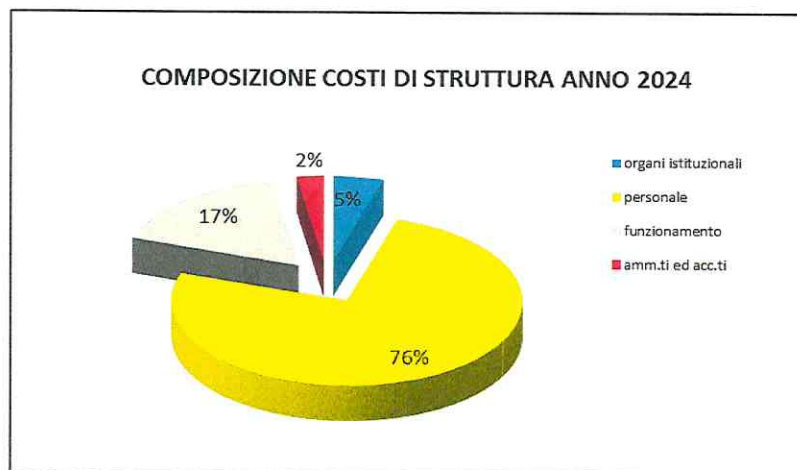


I costi di struttura sono rimasti pressoché invariati (-2% rispetto al 2024).

La tabella seguente ne espone, oltre alla composizione assoluta, quella percentuale, e le variazioni intervenute rispetto allo scorso esercizio.

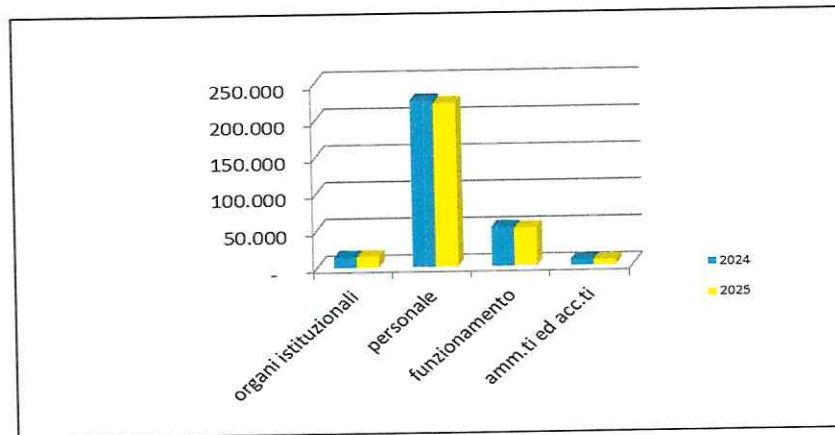
Descrizione	COMPOSIZIONE COSTI DI STRUTTURA					
	2024		2025		variazioni	
					assoluta	%
organi istituzionali	13.871	5%	13.679	5%	- 192	-1%
personale	226.083	76%	221.750	76%	- 4.333	-2%
funzionamento	52.120	17%	50.572	17%	- 1.548	-3%
amm.ti ed acc.ti	7.328	2%	6.579	2%	- 749	-10%
Totali	299.402	100%	292.580	100%	- 6.822	-2%

I successivi due grafici rappresentano la composizione percentuale sopra indicata.



Il grafico successivo rappresenta i valori assoluti nel biennio di riferimento del bilancio delle singole componenti dei costi di struttura.





Rapportando i costi di struttura (spese per organi istituzionali, spese per personale e spese di funzionamento) ai ricavi ordinari si evidenzia che i costi incidono per circa il 23% sui ricavi rispetto ad una percentuale del 31% del 2024, 34% del 2023 e del 33% del 2022.

PERSONALE E COLLABORATORI

L'organigramma aziendale non ha subito alcuna variazione rispetto all'esercizio 2024. Presso la nostra azienda sono assunti quattro dipendenti a tempo indeterminato.

Conclusioni.

Vi rappresentiamo che il presente Bilancio, composto da Stato Patrimoniale, Conto Economico e Nota Integrativa, rappresenta in modo veritiero e corretto la situazione patrimoniale e finanziaria dell'Azienda e corrisponde alle scritture contabili, e vi invitiamo ad approvare il progetto di Bilancio così come predisposto dall'Organo Amministrativo.

Vi invitiamo, infine, all'approvazione del progetto di bilancio ed alle necessarie deliberazioni in merito all'avanzo di esercizio.

Caserta, 20/04/2026

Il Presidente

Dr. Tommaso De Simone